

Clave de Pizarra  
GBMPAT

Categoría  
Discrecional

Series

BF	BF1	BF2	BFS
BM	BM1	BMS	BFF
BE	BE1	BES	BFFE
BX	BX1	BXS	
BXE	BXE1	BXES	
BMF	BMM	BME	

Es un fondo que por su grado de especialización se recomienda a inversionistas con amplios conocimientos financieros.

**GBM FONDO PATRIMONIAL, S.A. DE C.V.**

**Fondo de Inversión en Instrumentos de Deuda (El Fondo)**

La autorización de los prospectos de información al público inversionista no implica certificación sobre la bondad de las acciones que emitan o sobre la solvencia, liquidez, calidad crediticia o desempeño futuro de los fondos, ni de los activos objeto de inversión que conforman su cartera. La información contenida en este Prospecto es responsabilidad de la Sociedad Operadora que administra el fondo de Inversión.

GBM Administradora de Activos, S.A. de C.V., Sociedad Operadora de Fondos de Inversión, Grupo Bursátil Mexicano, S.A. de C.V., Casa de Bolsa, así como cualquier otra entidad que actúe como distribuidora de las acciones emitidas por el Fondo, no tienen obligación de pago en relación con el fondo. En tal virtud, la inversión en el fondo de inversión se encuentra respaldada hasta por el monto de su patrimonio.

La versión actualizada del prospecto puede consultarse en las páginas electrónicas [www.gbm.com.mx](http://www.gbm.com.mx) y [www.gbmfondos.com.mx](http://www.gbmfondos.com.mx), así como en la página electrónica de las sociedades que distribuyen las acciones del Fondo.

Se recibirán solicitudes de compra de acciones los días miércoles de cada semana, o el día hábil inmediato anterior, en caso de que el miércoles sea inhábil; las solicitudes de venta se recibirán el primer miércoles de cada mes, o el día hábil inmediato anterior, en caso de que el miércoles sea inhábil. Las solicitudes se recibirán dentro de las 7:30 y las 13:30 horas tiempo del Centro de México.

El presente prospecto ha sido autorizado mediante oficio No. 157/105/2023 de fecha 13 de marzo de 2023.

Para información adicional consultar el apartado de "Portada" del Prospecto Genérico.

## 1. OBJETIVOS Y HORIZONTE DE INVERSIÓN, ESTRATEGIAS DE INVERSIÓN, RENDIMIENTOS Y RIESGOS RELACIONADOS

### a) Objetivos y horizonte de inversión

El Fondo busca ofrecer exposición a inversiones de mediano-largo plazo, sin la volatilidad que representa estar invertido completamente en el largo plazo, utilizando para hacer comparaciones el índice ISIML (Índice de Sociedad de Inversión de Mediano-Largo Plazo) descontando los costos incurridos y considerando el impuesto vigente, en función de la serie que se trate, que puede consultarse en la página [http://www.arves.info/indices\\_arves.aspx](http://www.arves.info/indices_arves.aspx) considerando dicho índice como objetivo de rendimiento. El Fondo tiene la facultad de aumentar o disminuir el plazo promedio del portafolio cuando lo juzgue conveniente, dado que es un fondo discrecional y por lo tanto su rendimiento podrá alejarse de manera considerable de dicha referencia.

El Fondo podrá invertir en valores, nacionales o extranjeros, denominados en moneda nacional (incluyendo aquellos denominados en UDIS), certificados bursátiles fiduciarios indizados, mecanismos de inversión colectiva, títulos referenciados a acciones (TRAC's), Exchange Traded Funds (ETF's), (ETF's y TRAC's son valores que confieren a sus tenedores el derecho a una parte del valor de los activos que se encuentren depositados en la Cuenta de la Serie correspondiente, en términos de los Documentos de la Emisión de dicha Serie), y/o Undertakings for Collective Investment in Transferable Securities (UCITS) (son mecanismos de inversión colectiva establecidos en la Unión Europea), cuyos activos subyacentes estén referenciados a instrumentos de deuda, así como en valores estructurados, valores respaldados por activos, instrumentos financieros derivados, reporto, préstamo de valores, depósitos de dinero a la vista, acciones de fondos de inversión y en valores con denominación distinta al peso moneda nacional, incluyendo chequeras.

Asimismo, se invertirá en emisiones que ofrezcan mejores condiciones que sus comparables, asumiendo un nivel de riesgo de mercado moderado y en todo momento la duración ponderada del fondo no excederá los 5 años.

El principal riesgo que enfrentan las inversiones que realiza el Fondo es el Riesgo de Mercado, específicamente el riesgo de tasas de interés.

Algunas de las series establecen un monto mínimo para su adquisición, sin embargo, el Fondo va dirigido a pequeños, medianos y grandes inversionistas que por su nivel de complejidad y sofisticación deseen participar en un fondo de riesgo moderado, considerando el objetivo, estrategia y calificación del fondo.

El horizonte de inversión recomendado para los clientes es de entre uno y tres años.

Para información adicional, consultar el inciso a) del numeral 1. del Prospecto Genérico.

**b) Políticas de Inversión**

Consultar el inciso b) del punto 1, del Prospecto Genérico.

El Fondo seguirá una estrategia de administración activa en la que toma riesgos buscando aprovechar oportunidades de mercado para tratar de incrementar su rendimiento por arriba de la referencia mencionada en el apartado anterior, siempre dentro los parámetros establecidos en el apartado de Régimen de Inversión, y procurando el mejor balance entre los tipos de instrumentos en los que puede invertir y que corresponden a un perfil de riesgo moderado.

La metodología para adquirir o enajenar instrumentos se basará, por una parte, en el análisis fundamental de los diferentes emisores, identificando las emisiones que presenten mejores perspectivas de crédito y rendimiento dado su nivel de riesgo. Además, para la selección de instrumentos se llevará a cabo el análisis de otras variables, entre las que se encuentran el valor relativo de la deuda y su respectiva calendarización, relacionado con su flujo operativo, capacidad de endeudamiento, flujo de efectivo libre, así como perspectivas particulares y sectoriales.

En el caso de instrumentos o subyacentes con alto grado de liquidez se utilizará de manera auxiliar algunas herramientas de análisis técnico, cuando la clase de activo y la información relativa a éste lo justifique, independientemente de analizar algunas otras variables como riesgo país, diferenciales de tasas de interés entre distintos plazos (análisis de la curva), diferenciales de tasas de interés entre diferentes emisores dadas sus calificaciones crediticias, tasas implícitas en instrumentos derivados, etc.

Es importante aclarar que no existen niveles absolutos para decidir comprar o vender un determinado instrumento, por lo que en todo momento prevalecerá el criterio y las perspectivas de la Operadora.

El Fondo podrá realizar operaciones de reporto, en calidad de reportador y reportado; así como de préstamo de valores, en calidad de prestamista.

El fondo podrá invertir en valores de deuda emitidos por Empresas Productivas del Estado, los cuales podrán o no estar avalados por el Gobierno, así como en aquellos instrumentos de organismos o fidecomisos públicos de fomento económico hasta lo indicado en el régimen de inversión.

En todo momento la duración ponderada del fondo no excederá los 5 años. Se entenderá por duración de los activos objeto de inversión que conformarán la cartera del fondo, a la sumatoria de la duración media ponderada de los flujos de cada activo objeto de inversión que integre la cartera del Fondo, determinado por el proveedor de precios, ponderado por su porcentaje de participación en el fondo.

**c) Régimen de inversión**

El fondo se deberá ajustar al siguiente Régimen de Inversión, y al que se especifica en el prospecto genérico.

La cartera se conformará por un conjunto de valores gubernamentales, federales, estatales, municipales, bancarios y corporativos, que contarán con una calificación entre BBB- y AAA en escala local, al momento de ser adquiridos. Cabe resaltar que dichos instrumentos podrán ser de corto, mediano y largo plazo, siempre y cuando la duración ponderada del fondo no sea mayor a 5 años. Se entiende por duración de los activos objeto de inversión que conformarán la cartera del fondo, a la sumatoria de la duración media ponderada de los flujos de cada activo objeto de inversión que integre la cartera del Fondo, determinado por el proveedor de precios, ponderado por su porcentaje de participación en el fondo.

El Fondo podrá invertir en valores de deuda, nacionales o extranjeros, denominados en moneda nacional (incluyendo aquellos denominados en UDIS), reporto, préstamo de valores, valores respaldados por activos, valores estructurados, instrumentos financieros derivados, certificados bursátiles fiduciarios indizados, además de en mecanismos de inversión colectiva, títulos referenciados a acciones (TRAC's), Exchange Traded Funds (ETF's) y Undertakings for Collective Investment in Transferable Securities (UCITS) cuyos activos estén referenciados a instrumentos de deuda, acciones de fondos de inversión hasta por el porcentaje señalado en el régimen de inversión y valores con denominación distinta al peso moneda nacional, incluyendo chequeras.

En el caso de los activos con denominación distinta al peso moneda nacional, estos podrían ser utilizados con fines de especulación o para crear posiciones sintéticas a través del uso de instrumentos derivados.

ETF's y TRAC's son valores que confieren a sus tenedores el derecho a una parte del valor de los activos que se encuentren depositados en la Cuenta de la Serie correspondiente, en términos de los Documentos de la Emisión de dicha Serie. Undertakings for Collective Investment in Transferable Securities (UCITS) son mecanismos de inversión colectiva establecidos en la Unión Europea.

Los ETFs, UCITS o TRAC's en los que invertirá el fondo serán aquellos inscritos en el RNV y/o listados en el SIC, cuyos activos o subyacentes estén clasificados como instrumentos de deuda; serán seleccionados a través del análisis de riesgo de crédito, rendimiento y duración acorde con el perfil del fondo. El fondo podrá invertir en aquellos que estén apalancados o no, indistintamente. Es importante mencionar que estos instrumentos podrán usar diferentes estrategias como el uso de derivados para replicar a su índice de referencia y podrán o no realizar réplicas sintéticas.

En el caso de valores estructurados y valores respaldados por activos, estos podrán ser de plazos mayores a 1 año y con respecto a los primeros, deberán contar con obligación de pago del principal y con un rendimiento mínimo determinado. Antes de realizar inversiones en valores estructurados o valores respaldados por activos, el Fondo revisará y analizará las condiciones de calidad crediticia del emisor, liquidez, tasa de interés y condiciones generales de las emisiones.

Con respecto a los certificados bursátiles fiduciarios indizados y los mecanismos de inversión colectiva, se invertirá en aquellos inscritos en el RNV y/o listados en el SIC, cuyos activos o subyacentes estén clasificados como instrumentos de deuda; se seleccionarán a través del análisis de riesgo de crédito, rendimiento y duración acorde con el perfil del fondo.

Sobre la inversión en instrumentos financieros derivados, la política de operación aplicable es para fines de cobertura y especulación, sobre subyacentes permitidos y acordes con el régimen de inversión.

Respecto de la inversión en acciones de fondos de inversión, se seleccionarán aquellos que se encuentren compuestos en su totalidad por instrumentos de deuda y/o por instrumentos financieros derivados con subyacente de la misma naturaleza; dichos fondos podrán ser administrados por GBM Administradora de Activos, S.A. de C.V., Sociedad Operadora de Fondos de Inversión o por cualquier otra operadora. La calificación de dichas acciones no será inferior a A en escala nacional y deberán tener por lo menos liquidez mensual o siendo mayor, falte máximo un mes para el cumplimiento de dicho plazo.

En relación con la inversión en reportos, el Fondo podrá fungir como reportador, así como reportado en función de lo establecido en las reglas emitidas por Banco de México, en operaciones no mayores a 7 días naturales sobre valores bancarios, gubernamentales, federales, estatales, municipales o corporativos con contrapartes cuya calificación sea por lo menos A en escala nacional. Respecto a la negociación de premio, el Fondo buscará en todo momento aplicar las mejores prácticas en la celebración de este tipo de operaciones según lo permitan las condiciones de mercado, pactándose en pesos mexicanos con independencia de la denominación de los valores objeto de dichas operaciones. Es importante mencionar que cuando el Fondo realice operaciones de reporto, en su calidad de reportado, no podrá exceder del 5% de los activos netos del fondo de inversión, ni aún en condiciones desordenadas de mercado.

La inversión en depósitos de dinero a la vista se hará con entidades financieras, inclusive del exterior.

El Fondo también podrá celebrar operaciones de préstamo de valores hasta por un plazo de 5 días hábiles con contrapartes reconocidas cuya calificación sea por lo menos A en escala nacional, asumiendo exclusivamente la figura de prestamista; respecto a la negociación del premio, el fondo buscará en todo momento aplicar las mejores prácticas en la celebración de este tipo de operaciones según lo permitan las condiciones de mercado.

El Fondo podrá invertir en valores emitidos por empresas del mismo consorcio o grupo empresarial al que la operadora pertenece, hasta el 20% del total de activos.

La inversión en valores de fácil realización y/o con vencimiento menor a tres meses será de entre el 10% y el 100% de los activos.

		ACTIVO NETO	
		MINIMO	MAXIMO
1.	La inversión en valores de deuda (nacionales o extranjeros), se hará en gubernamentales, federales, estatales, municipales, bancarios y corporativos, denominados en pesos moneda nacional y/o UDIS (incluyendo depósitos de dinero a la vista).	70%	100%
2.	La inversión en instrumentos financieros derivados, dentro de este rubro comprende entre otros, futuros, opciones y swaps, calculado con base en el valor notional.	0%	80%
3.	La inversión en valores estructurados.	0%	50%
4.	La inversión en valores respaldados por activos.	0%	80%
5.	La inversión en valores de deuda emitidos por empresas productivas del estado.	0%	80%
6.	La inversión en instrumentos de organismos o fideicomisos públicos de fomento económico.	0%	80%
7.	La inversión en ETF's, UCITS o TRAC's cuyos activos o subyacentes estén clasificados como instrumentos de deuda.	0%	100%
8.	La inversión en operaciones de reporto en calidad de reportador.	0%	100%
9.	La inversión en operaciones de préstamo de valores.	0%	30%
10.	La inversión en valores con denominación distinta al peso moneda nacional (incluyendo chequeras).	0%	30%
11.	La inversión en acciones de fondos de inversión cuya cartera esté compuesta en su totalidad por instrumentos de deuda y/o por instrumentos financieros derivados con subyacente de la misma naturaleza y con liquidez mensual o siendo ésta mayor falte máximo un mes para el cumplimiento de dicho plazo.	0%	30%
12.	La inversión en valores de fácil realización y/o con vencimiento menor a tres meses.	10%	100%
13.	La inversión en valores emitidos por empresas del mismo consorcio o grupo empresarial al que la operadora pertenece.	0%	20%
14.	VaR		0.69%

El límite de valor en riesgo respecto de sus activos será del 0.69% a un horizonte de 1 día y con un nivel de confianza del 95%. Para el cálculo de valor en riesgo se considerará una muestra de un año de observaciones históricas, tomando en consideración condiciones normales de mercado.

**i) Participación en instrumentos financieros derivados, valores estructurados, certificados bursátiles fiduciarios o valores respaldados por activos**

El fondo podrá celebrar operaciones con instrumentos financieros derivados en mercados reconocidos o listados, con la finalidad de cobertura de riesgos o especulación. Los instrumentos derivados que podrán ser objeto de inversión, serán futuros, opciones y swaps. La inversión en este tipo de instrumentos no podrá exceder el 80% del activo neto del Fondo con base en el valor notional y los subyacentes de estas inversiones serán acordes al régimen de inversión del fondo.

Al invertir en instrumentos financieros derivados, se tiene exposición a efectos de apalancamiento, el cual se puede entender como la ganancia o pérdida obtenida respecto al capital invertido, a medida en que el subyacente cambia de precio, existe un efecto

multiplicativo en las minusvalías o plusvalías conforme se va acumulando la cotización a mercado del instrumento, ya sea positiva o negativa respecto a la posición asumida en el portafolio.

El fondo podrá invertir en certificados bursátiles fiduciarios indizados, valores estructurados y valores respaldados por activos siempre que dichos valores, así como los activos subyacentes a los que estén vinculados, se encuentren contemplados dentro de su régimen de inversión. Los riesgos asociados a los certificados bursátiles fiduciarios indizados son los inherentes a la composición de su cartera, la cual dependerá de la estrategia implementada para replicar el comportamiento del índice al que están referidos.

El fondo podrá invertir en valores estructurados cuyos activos subyacentes se encuentren referenciados a tasas de interés, inflación, tipos de cambio o alguna derivación de éstos. El referido valor deberá contar con obligación de pago de principal y tener un rendimiento mínimo determinado. El riesgo asociado en este tipo de productos es que, a lo largo de su vida, su valor puede fluctuar por debajo de la inversión inicial ya que depende del comportamiento del activo de referencia. Al invertir en valores respaldados por activos se cuenta con un riesgo mayor, toda vez que la fuente de pago del activo no está relacionada con el emisor, por lo que en la medida en que se deterioren los activos la probabilidad de pago oportuno del principal se podría reducir.

Al invertir en mecanismos de inversión colectiva, ETF's, UCIT's y/o TRAC's los riesgos asociados son los inherentes a la composición de su cartera, la cual dependerá de la estrategia implementada para replicar el comportamiento del índice al que están referidos, especialmente para los ETF's apalancados, debido a que estos pueden magnificar los movimientos en sus activos.

Para información adicional, consultar el subinciso i) inciso c) del numeral 1. del Prospecto Genérico.

## ii) **Estrategias Temporales de Inversión**

Ante condiciones de alta volatilidad, o valuaciones excesivas en los mercados financieros o bien incertidumbre económica o política, el Fondo podrá modificar la composición del portafolio aumentando su inversión en instrumentos de deuda de corto plazo, en depósitos de dinero a la vista, chequeras, reportos, con el objetivo de disminuir el riesgo en estos periodos.

Consultar el subinciso iii) inciso c) numeral 1 del Prospecto Genérico.

## d) **Riesgos Asociados a la Inversión**

Consultar inciso d) del numeral 1. del Prospecto Genérico.

Debido a la naturaleza de su régimen de inversión, el rendimiento del Fondo será sensible principalmente a los movimientos de las tasas de interés y en menor medida a movimientos del tipo de cambio de los instrumentos de deuda que lo compongan de acuerdo con el régimen de inversión mencionado, por lo que el principal riesgo que enfrentará dicho Fondo es el Riesgo de Mercado.

Además del Riesgo de Mercado, existen otros riesgos a los que está expuesto el Fondo de conformidad con su categoría y régimen de inversión, ya que en caso de materializarse estos derivarían en disminuciones del valor de su cartera. Dichos riesgos se explican a continuación:

i) **Riesgo de Mercado.-** Al tener que valorar diariamente su cartera a precios de mercado, el rendimiento del fondo dependerá fundamentalmente de la evolución de las tasas de interés y en menor medida al tipo de cambio, que afecten la valuación de los instrumentos financieros que componen dicha cartera.

El Fondo podría registrar rendimientos desfavorables, en la mayoría de los casos, por alzas en las tasas de interés, detonadas principalmente por escenarios inconsistentes con su evolución histórica y con la percepción de riesgo-país. Al guardar las tasas una relación inversamente proporcional a los precios de mercado, generarían una minusvalía sobre estos; asimismo, el riesgo de tipo de cambio consiste en la posibilidad de que se pudieran generar minusvalías por apreciaciones del peso contra otras divisas.

Ambos factores irían en detrimento del rendimiento del Fondo y podrían derivar en que el inversionista pierda parte o la totalidad de los recursos invertidos en el Fondo.

La calificación de riesgo de mercado del fondo, otorgada por Fitch México, S.A. de C.V. es S3(mex), es decir, la sensibilidad a condiciones cambiantes en los factores del mercado es baja a moderada. Las calificaciones se definen en el subinciso i) del inciso d) del punto 1 del Prospecto Genérico.

El riesgo referido es considerado de moderado por la naturaleza de su régimen de inversión, el cual implica que cuando el fondo mantenga una exposición en instrumentos de deuda de mediano y largo plazo, variaciones en las tasas incidirían en mayor medida sobre los precios del Fondo que algunos otros valores de corto plazo. El límite de valor en riesgo respecto de los activos netos del fondo será del 0.69% a un horizonte de 1 día y con un nivel de confianza del 95%.

29 de septiembre de 2023 La pérdida que en un escenario pesimista (5 en 100 veces) puede enfrentar el fondo de inversión en un lapso de un día, es de 6.90 pesos por cada 1000 pesos invertidos. (Este dato es una estimación y es válida únicamente en condiciones normales de mercado, las expectativas de pérdida podrían ser mayores, incluso por el monto total de la inversión realizada).

ii) **Riesgo de Crédito.-** Al valorar diariamente la cartera a precios de mercado, el rendimiento del Fondo se vería afectado desfavorablemente en caso de que algún emisor de los instrumentos de deuda que lo integren, no cumpla con las obligaciones estipuladas de pago de interés y Valor Nominal al no contar con los recursos suficientes para hacerlo. Asimismo, el rendimiento podría verse afectado con el sólo incremento en la probabilidad de incumplimiento por parte del emisor, ya que esto generaría una disminución en los precios de mercado asociados, lo cual iría en detrimento del Fondo y podría derivar en que el inversionista pierda parte o la totalidad de los recursos invertidos en el Fondo.

La calificación de riesgo de crédito del fondo otorgada por Fitch México, S.A. de C.V. es AA Af(mex), es decir, el nivel de seguridad del fondo, que se desprende de la evaluación de factores que incluyen primordialmente calidad y diversificación de los activos del portafolio, fuerzas y debilidades de la administración y capacidad operativa es: alta. Las calificaciones se definen en el subinciso ii) del inciso d) del punto 1 del Prospecto Genérico.

El riesgo referido es considerado bajo por la naturaleza de su régimen de inversión, que implica una reducida exposición a emisiones de deuda con potencial de incumplimiento.

- iii) **Riesgo de Liquidez.**- Al valorar diariamente la cartera a precios de mercado, el rendimiento se vería afectado desfavorablemente en caso de que la cartera se componga con un alto porcentaje de títulos de deuda para los cuales no es fácil encontrar un comprador y el fondo se vea forzado a vender éstos a descuentos inusuales para hacer frente a sus obligaciones de solicitud de liquidez por parte de sus clientes. Asimismo, las expectativas de mercado de los manejadores del portafolio también podrían detonar dicha venta forzosa de activos.

Ambos factores, en caso de materializarse irían en detrimento del rendimiento del Fondo y podrían derivar en que el inversionista pierda parte o la totalidad de los recursos invertidos en el Fondo.

El riesgo referido es considerado bajo por la naturaleza de su régimen de inversión, lo cual implica una reducida exposición en emisiones de deuda con dificultad de generar liquidez.

El Fondo podrá celebrar operaciones de reporto, en su carácter de reportado, hasta por un monto máximo igual al 5% del valor de sus activos; este porcentaje no podrá ser excedido, ni aún en condiciones desordenadas de mercado. Respecto de estas operaciones se corre el riesgo de que el reportado no cumpla con su parte del acuerdo de recomprar los valores que vendió en la fecha de vencimiento del reporto, obligando al reportador a liquidar los instrumentos que haya recibido como garantía para recuperar el efectivo de la inversión.

Consultar el inciso d), subinciso iii) del numeral 1. del Prospecto Genérico.

- iv) **Riesgo Operativo.**- Consultar el subinciso iv), inciso d) del punto 1, del Prospecto Genérico.

- v) **Riesgo Contraparte.**- Consultar el subinciso v), inciso d) del punto 1, del Prospecto Genérico. Este riesgo es considerado bajo ya que actualmente se realizan operaciones principalmente con contrapartes de la mejor calidad crediticia.

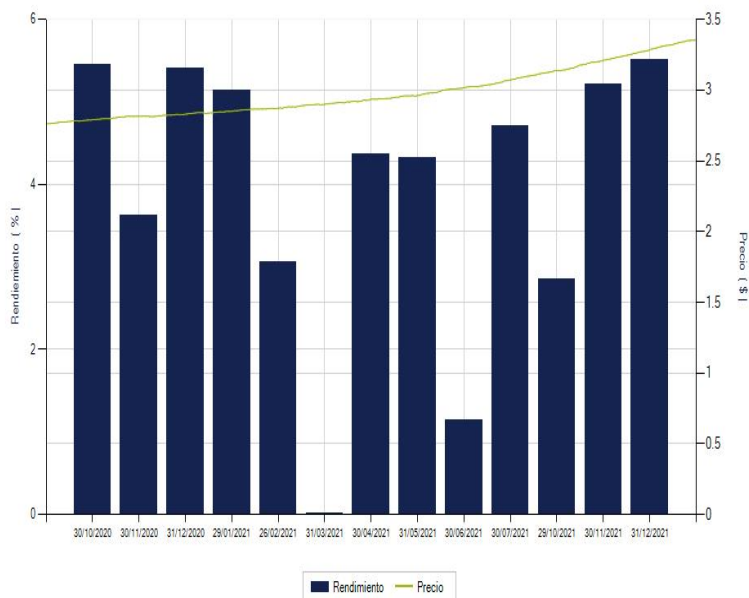
- vi) **Pérdida en Condiciones Desordenadas de Mercado.**- Consultar el subinciso vi) del inciso d) del punto 1, del Prospecto Genérico. Este fondo no ha aplicado a la fecha ningún diferencial. El Fondo podrá celebrar operaciones de reporto, en su carácter de reportado, hasta por un monto máximo igual al 5% del valor de sus activos, este porcentaje nunca será excedido ni aún en condiciones desordenadas de mercado.

- vii) **Riesgo Legal.**- Consultar el subinciso vii), inciso d) del punto 1, del Prospecto Genérico.

e) **Rendimiento**

i) **Gráfica de rendimientos**

GBMPAT BE				
	Sep-20	Sep-21	Sep-22	Sep-23
GBMPAT BE	10,000			
CETES28	10,000	10,431	11,145	12,205



El desempeño en el pasado puede ser no indicativo del desempeño en el futuro.

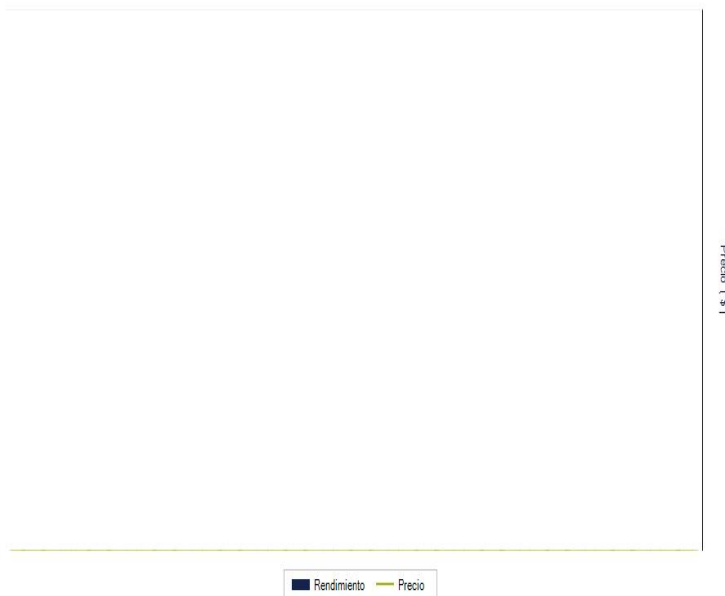
## ii) Tabla de rendimientos nominales

	Ultimo Mes (Sep-23)	Ultimos 3 meses (Jul-23 a Sep- 23)	Ultimos 12 meses (Sep-22 a Sep- 23)	2020	2021	2022
<b>Rendimiento Bruto</b>	8.196%	10.281%	10.743%	6.574%	3.685%	7.001%
<b>Rendimiento Neto</b>	8.196%	10.281%	10.743%	6.574%	3.685%	7.001%
<b>Tasa libre de Riesgo</b>	10.507%	10.520%	9.891%	4.487%	3.925%	7.054%

A los rendimientos de esta tabla le han sido restados todos los gastos y comisiones del fondo.

## i) Gráfica de rendimientos

GBMPAT BE1				
	Sep-20	Sep-21	Sep-22	Sep-23
GBMPAT BE1	10,000			
CETES28	10,000	10,431	11,145	12,205



El desempeño en el pasado puede ser no indicativo del desempeño en el futuro.

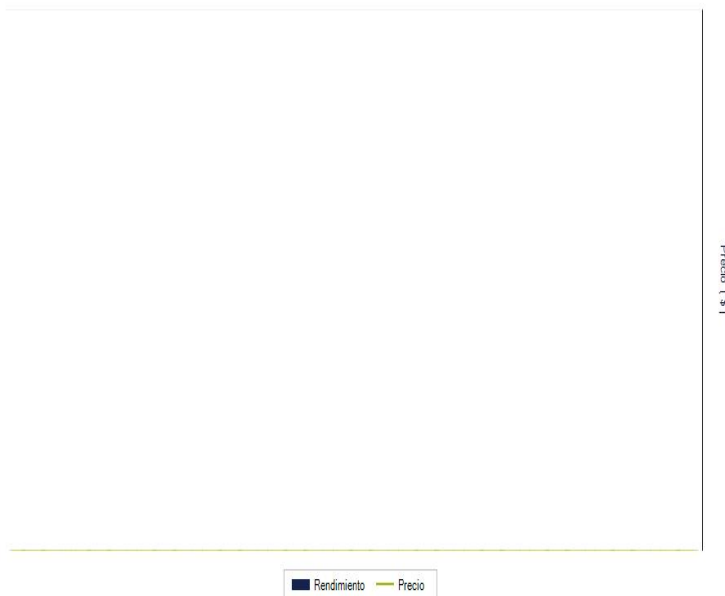
## ii) Tabla de rendimientos nominales

	Ultimo Mes (Sep-23)	Ultimos 3 meses (Jul-23 a Sep- 23)	Ultimos 12 meses (Sep-22 a Sep- 23)	2020	2021	2022
Rendimiento Bruto	N/D	N/D	N/D	N/D	N/D	N/D
Rendimiento Neto	N/D	N/D	N/D	N/D	N/D	N/D
Tasa libre de Riesgo	10.507%	10.520%	9.891%	4.487%	3.925%	7.054%

A los rendimientos de esta tabla le han sido restados todos los gastos y comisiones del fondo.

## i) Gráfica de rendimientos

GBMPAT BES				
	Sep-20	Sep-21	Sep-22	Sep-23
GBMPAT BES	10,000			
CETES28	10,000	10,431	11,145	12,205



El desempeño en el pasado puede ser no indicativo del desempeño en el futuro.

## ii) Tabla de rendimientos nominales

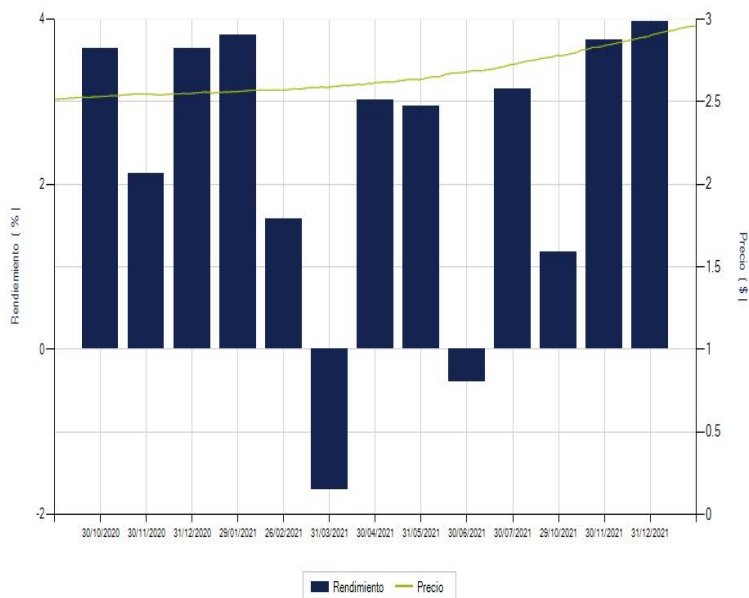
	Ultimo Mes (Sep-23)	Ultimos 3 meses (Jul-23 a Sep- 23)	Ultimos 12 meses (Sep-22 a Sep- 23)	2020	2021	2022
Rendimiento Bruto	N/D	N/D	N/D	N/D	N/D	N/D
Rendimiento Neto	N/D	N/D	N/D	N/D	N/D	N/D
Tasa libre de Riesgo	10.507%	10.520%	9.891%	4.487%	3.925%	7.054%

A los rendimientos de esta tabla le han sido restados todos los gastos y comisiones del fondo.

## i) Gráfica de rendimientos

GBMPAT BF				
	Sep-20	Sep-21	Sep-22	Sep-23
GBMPAT BF	10,000			
CETES28	10,000	10,431	11,145	12,205





El desempeño en el pasado puede ser no indicativo del desempeño en el futuro.

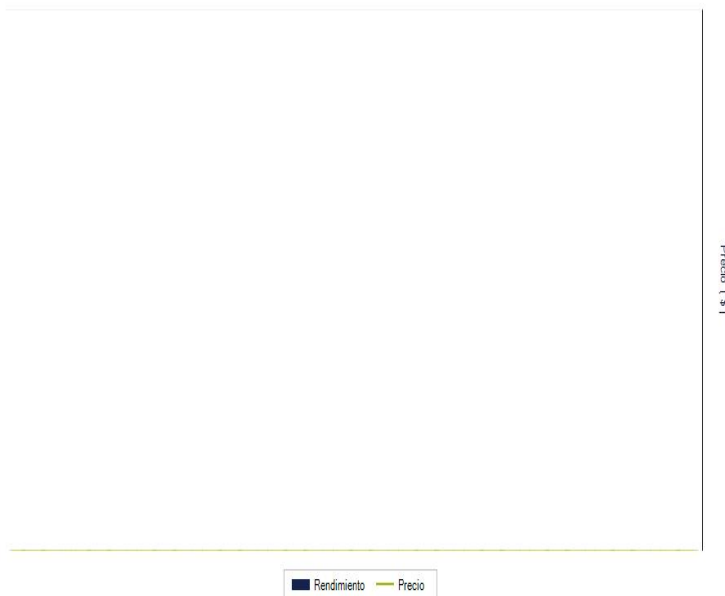
## ii) Tabla de rendimientos nominales

	Ultimo Mes (Sep-23)	Ultimos 3 meses (Jul-23 a Sep- 23)	Ultimos 12 meses (Sep-22 a Sep- 23)	2020	2021	2022
<b>Rendimiento Bruto</b>	7.633%	9.695%	10.104%	5.932%	3.081%	6.388%
<b>Rendimiento Neto</b>	7.453%	9.512%	9.943%	4.605%	2.145%	6.260%
<b>Tasa libre de Riesgo</b>	10.507%	10.520%	9.891%	4.487%	3.925%	7.054%

A los rendimientos de esta tabla le han sido restados todos los gastos y comisiones del fondo.

## i) Gráfica de rendimientos

GBMPAT BF1				
	Sep-20	Sep-21	Sep-22	Sep-23
GBMPAT BF1	10,000			
CETES28	10,000	10,431	11,145	12,205



El desempeño en el pasado puede ser no indicativo del desempeño en el futuro.

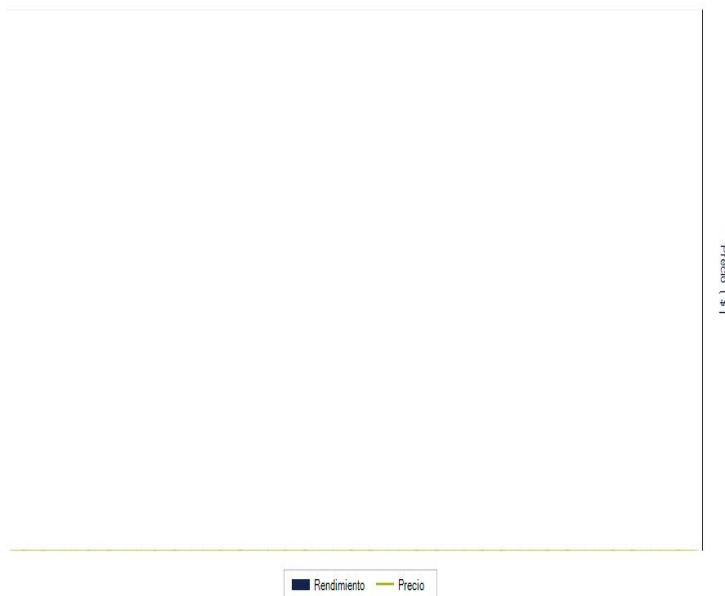
## ii) Tabla de rendimientos nominales

	Ultimo Mes (Sep-23)	Ultimos 3 meses (Jul-23 a Sep- 23)	Ultimos 12 meses (Sep-22 a Sep- 23)	2020	2021	2022
<b>Rendimiento Bruto</b>	N/D	N/D	N/D	N/D	N/D	N/D
<b>Rendimiento Neto</b>	N/D	N/D	N/D	N/D	N/D	N/D
<b>Tasa libre de Riesgo</b>	10.507%	10.520%	9.891%	4.487%	3.925%	7.054%

A los rendimientos de esta tabla le han sido restados todos los gastos y comisiones del fondo.

## i) Gráfica de rendimientos

GBMPAT BF2				
	Sep-20	Sep-21	Sep-22	Sep-23
GBMPAT BF2	10,000			
CETES28	10,000	10,431	11,145	12,205



El desempeño en el pasado puede ser no indicativo del desempeño en el futuro.

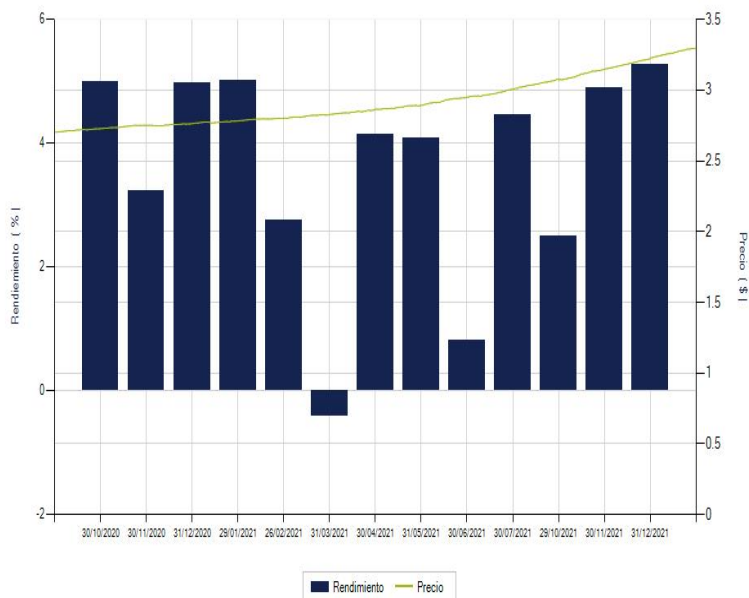
## ii) Tabla de rendimientos nominales

	Ultimo Mes (Sep-23)	Ultimos 3 meses (Jul-23 a Sep- 23)	Ultimos 12 meses (Sep-22 a Sep- 23)	2020	2021	2022
Rendimiento Bruto	N/D	N/D	N/D	N/D	N/D	N/D
Rendimiento Neto	N/D	N/D	N/D	N/D	N/D	N/D
Tasa libre de Riesgo	10.507%	10.520%	9.891%	4.487%	3.925%	7.054%

A los rendimientos de esta tabla le han sido restados todos los gastos y comisiones del fondo.

## i) Gráfica de rendimientos

GBMPAT BFF				
	Sep-20	Sep-21	Sep-22	Sep-23
GBMPAT BFF	10,000			
CETES28	10,000	10,431	11,145	12,205



El desempeño en el pasado puede ser no indicativo del desempeño en el futuro.

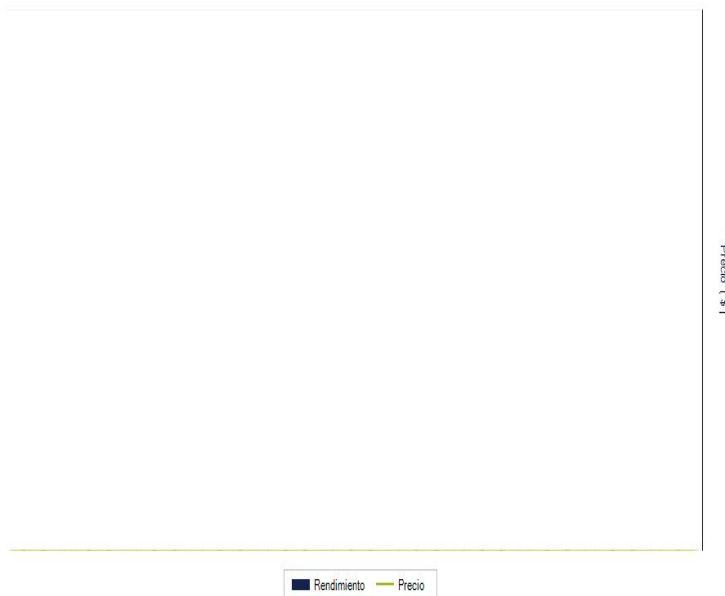
## ii) Tabla de rendimientos nominales

	Ultimo Mes (Sep-23)	Ultimos 3 meses (Jul-23 a Sep- 23)	Ultimos 12 meses (Sep-22 a Sep- 23)	2020	2021	2022
<b>Rendimiento Bruto</b>	<b>8.784%</b>	<b>10.868%</b>	<b>11.372%</b>	<b>6.882%</b>	<b>4.264%</b>	<b>7.612%</b>
<b>Rendimiento Neto</b>	<b>8.622%</b>	<b>10.704%</b>	<b>11.226%</b>	<b>5.638%</b>	<b>3.395%</b>	<b>7.495%</b>
<b>Tasa libre de Riesgo</b>	<b>10.507%</b>	<b>10.520%</b>	<b>9.891%</b>	<b>4.487%</b>	<b>3.925%</b>	<b>7.054%</b>

A los rendimientos de esta tabla le han sido restados todos los gastos y comisiones del fondo.

## i) Gráfica de rendimientos

GBMPAT BFFE				
	Sep-20	Sep-21	Sep-22	Sep-23
GBMPAT BFFE	10,000			
CETES28	10,000	10,431	11,145	12,205



El desempeño en el pasado puede ser no indicativo del desempeño en el futuro.

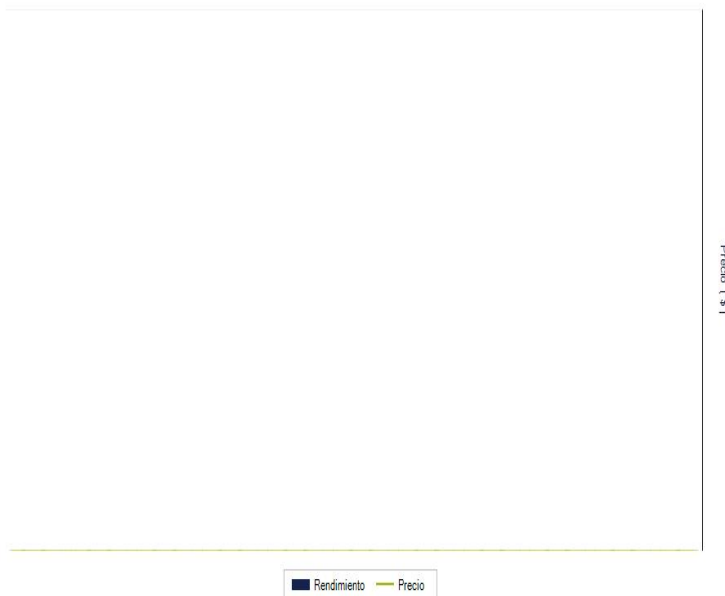
## ii) Tabla de rendimientos nominales

	Ultimo Mes (Sep-23)	Ultimos 3 meses (Jul-23 a Sep- 23)	Ultimos 12 meses (Sep-22 a Sep- 23)	2020	2021	2022
Rendimiento Bruto	N/D	N/D	N/D	N/D	N/D	N/D
Rendimiento Neto	N/D	N/D	N/D	N/D	N/D	N/D
Tasa libre de Riesgo	10.507%	10.520%	9.891%	4.487%	3.925%	7.054%

A los rendimientos de esta tabla le han sido restados todos los gastos y comisiones del fondo.

## i) Gráfica de rendimientos

GBMPAT BFS				
	Sep-20	Sep-21	Sep-22	Sep-23
GBMPAT BFS	10,000			
CETES28	10,000	10,431	11,145	12,205



El desempeño en el pasado puede ser no indicativo del desempeño en el futuro.

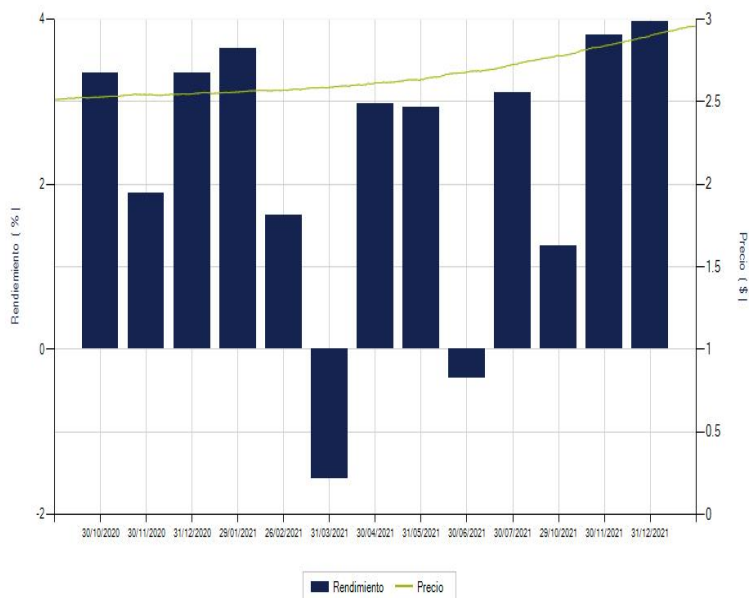
## ii) Tabla de rendimientos nominales

	Ultimo Mes (Sep-23)	Ultimos 3 meses (Jul-23 a Sep- 23)	Ultimos 12 meses (Sep-22 a Sep- 23)	2020	2021	2022
Rendimiento Bruto	N/D	N/D	N/D	N/D	N/D	N/D
Rendimiento Neto	N/D	N/D	N/D	N/D	N/D	N/D
Tasa libre de Riesgo	10.507%	10.520%	9.891%	4.487%	3.925%	7.054%

A los rendimientos de esta tabla le han sido restados todos los gastos y comisiones del fondo.

## i) Gráfica de rendimientos

GBMPAT BM				
	Sep-20	Sep-21	Sep-22	Sep-23
GBMPAT BM	10,000			
CETES28	10,000	10,431	11,145	12,205



El desempeño en el pasado puede ser no indicativo del desempeño en el futuro.

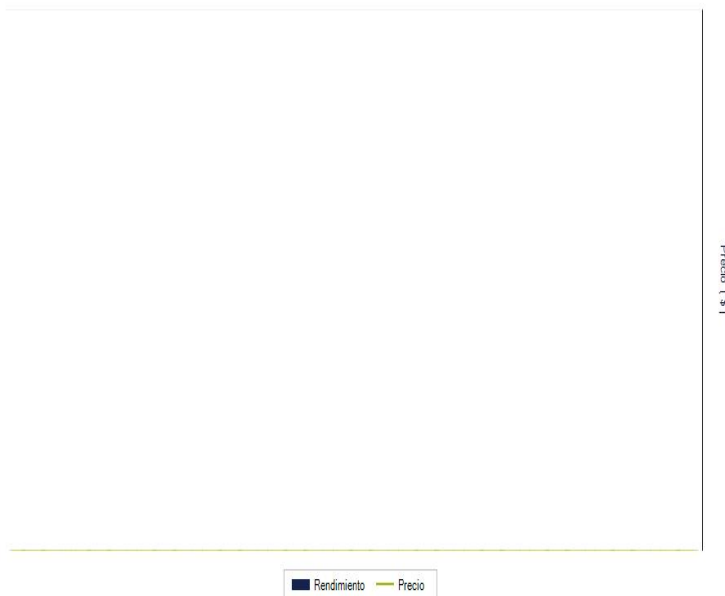
## ii) Tabla de rendimientos nominales

	Ultimo Mes (Sep-23)	Ultimos 3 meses (Jul-23 a Sep- 23)	Ultimos 12 meses (Sep-22 a Sep- 23)	2020	2021	2022
<b>Rendimiento Bruto</b>	<b>7.625%</b>	<b>9.695%</b>	<b>10.105%</b>	<b>5.933%</b>	<b>3.082%</b>	<b>6.390%</b>
<b>Rendimiento Neto</b>	<b>7.473%</b>	<b>9.545%</b>	<b>9.967%</b>	<b>4.557%</b>	<b>2.150%</b>	<b>6.304%</b>
<b>Tasa libre de Riesgo</b>	<b>10.507%</b>	<b>10.520%</b>	<b>9.891%</b>	<b>4.487%</b>	<b>3.925%</b>	<b>7.054%</b>

A los rendimientos de esta tabla le han sido restados todos los gastos y comisiones del fondo.

## i) Gráfica de rendimientos

GBMPAT BM1				
	Sep-20	Sep-21	Sep-22	Sep-23
GBMPAT BM1	10,000			
CETES28	10,000	10,431	11,145	12,205



El desempeño en el pasado puede ser no indicativo del desempeño en el futuro.

## ii) Tabla de rendimientos nominales

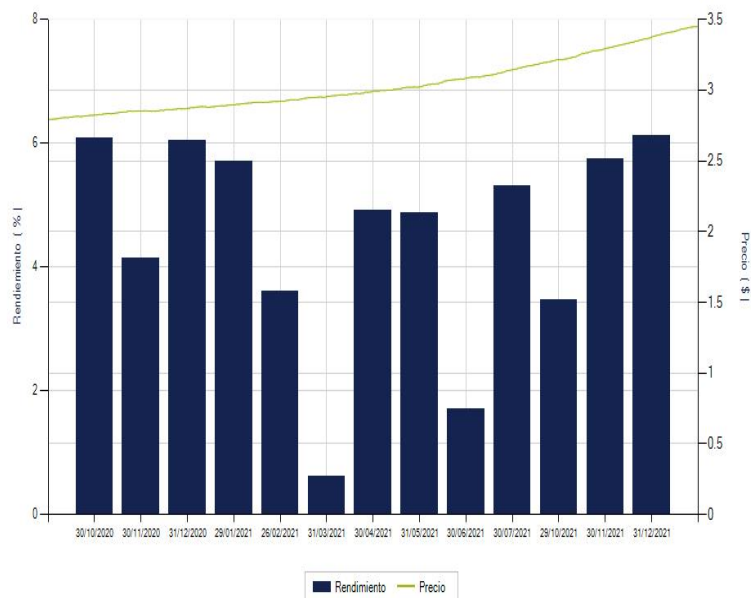
	Ultimo Mes (Sep-23)	Ultimos 3 meses (Jul-23 a Sep- 23)	Ultimos 12 meses (Sep-22 a Sep- 23)	2020	2021	2022
Rendimiento Bruto	N/D	N/D	N/D	N/D	N/D	N/D
Rendimiento Neto	N/D	N/D	N/D	N/D	N/D	N/D
Tasa libre de Riesgo	10.507%	10.520%	9.891%	4.487%	3.925%	7.054%

A los rendimientos de esta tabla le han sido restados todos los gastos y comisiones del fondo.

## i) Gráfica de rendimientos

GBMPAT BME				
	Sep-20	Sep-21	Sep-22	Sep-23
GBMPAT BME	10,000			
CETES28	10,000	10,431	11,145	12,205





El desempeño en el pasado puede ser no indicativo del desempeño en el futuro.

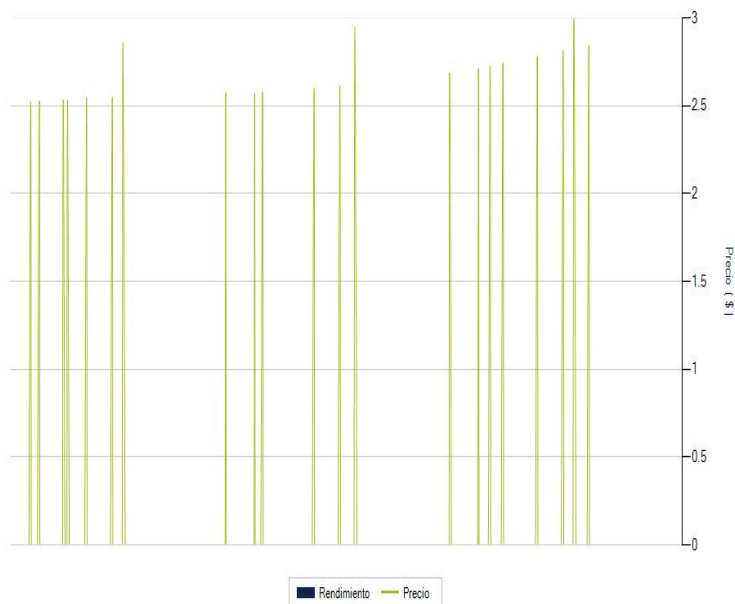
## ii) Tabla de rendimientos nominales

	Último Mes (Sep-23)	Últimos 3 meses (Jul-23 a Sep- 23)	Últimos 12 meses (Sep-22 a Sep- 23)	2020	2021	2022
<b>Rendimiento Bruto</b>	8.772%	10.869%	11.379%	7.184%	4.281%	7.616%
<b>Rendimiento Neto</b>	8.772%	10.869%	11.379%	7.184%	4.281%	7.616%
<b>Tasa libre de Riesgo</b>	10.507%	10.520%	9.891%	4.487%	3.925%	7.054%

A los rendimientos de esta tabla le han sido restados todos los gastos y comisiones del fondo.

## i) Gráfica de rendimientos

GBMPAT BMF				
	Sep-20	Sep-21	Sep-22	Sep-23
GBMPAT BMF	10,000			
CETES28	10,000	10,431	11,145	12,205



El desempeño en el pasado puede ser no indicativo del desempeño en el futuro.

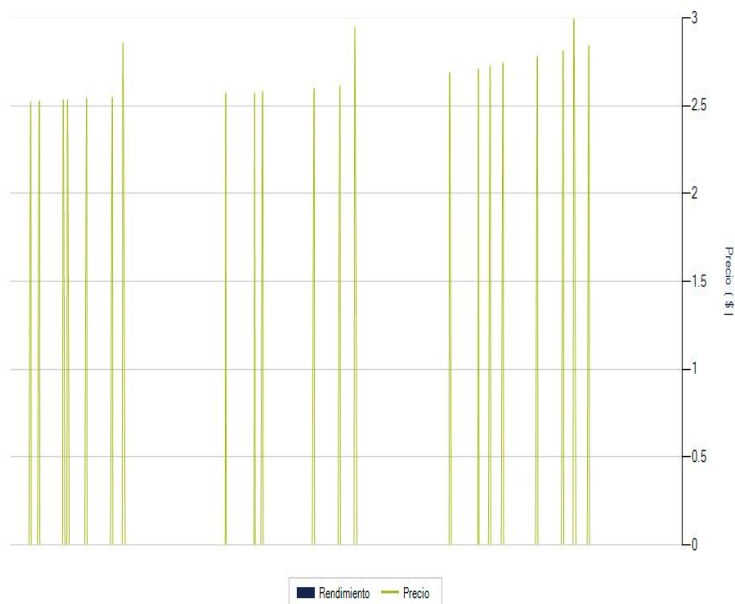
## ii) Tabla de rendimientos nominales

	Ultimo Mes (Sep-23)	Ultimos 3 meses (Jul-23 a Sep- 23)	Ultimos 12 meses (Sep-22 a Sep- 23)	2020	2021	2022
Rendimiento Bruto	N/D	N/D	N/D	N/D	N/D	N/D
Rendimiento Neto	N/D	N/D	N/D	N/D	N/D	N/D
Tasa libre de Riesgo	10.507%	10.520%	9.891%	4.487%	3.925%	7.054%

A los rendimientos de esta tabla le han sido restados todos los gastos y comisiones del fondo.

## i) Gráfica de rendimientos

GBMPAT BMM				
	Sep-20	Sep-21	Sep-22	Sep-23
GBMPAT BMM	10,000			
CETES28	10,000	10,431	11,145	12,205



El desempeño en el pasado puede ser no indicativo del desempeño en el futuro.

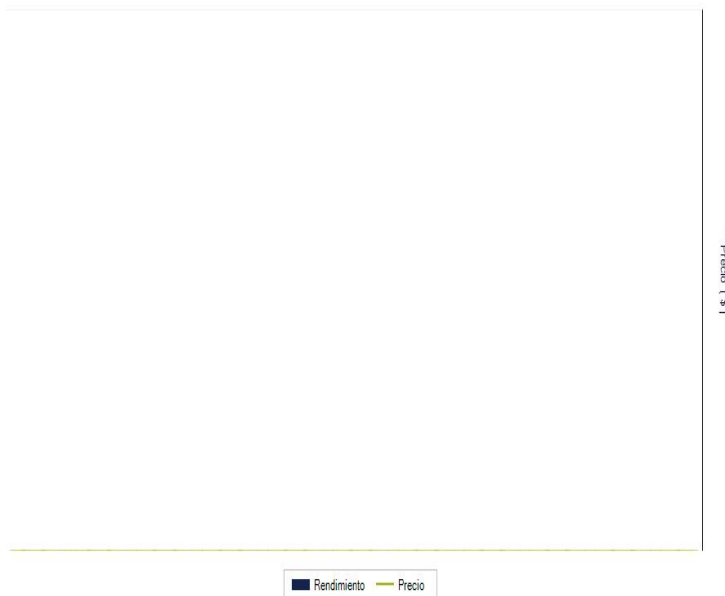
## ii) Tabla de rendimientos nominales

	Ultimo Mes (Sep-23)	Ultimos 3 meses (Jul-23 a Sep- 23)	Ultimos 12 meses (Sep-22 a Sep- 23)	2020	2021	2022
Rendimiento Bruto	N/D	N/D	N/D	N/D	N/D	N/D
Rendimiento Neto	N/D	N/D	N/D	N/D	N/D	N/D
Tasa libre de Riesgo	10.507%	10.520%	9.891%	4.487%	3.925%	7.054%

A los rendimientos de esta tabla le han sido restados todos los gastos y comisiones del fondo.

## i) Gráfica de rendimientos

GBMPAT BMS				
	Sep-20	Sep-21	Sep-22	Sep-23
GBMPAT BMS	10,000			
CETES28	10,000	10,431	11,145	12,205



El desempeño en el pasado puede ser no indicativo del desempeño en el futuro.

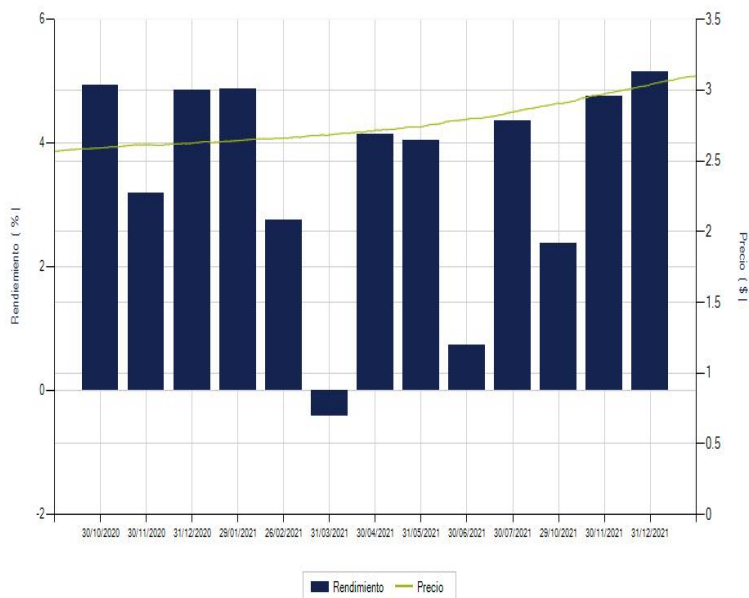
## ii) Tabla de rendimientos nominales

	Ultimo Mes (Sep-23)	Ultimos 3 meses (Jul-23 a Sep- 23)	Ultimos 12 meses (Sep-22 a Sep- 23)	2020	2021	2022
Rendimiento Bruto	N/D	N/D	N/D	N/D	N/D	N/D
Rendimiento Neto	N/D	N/D	N/D	N/D	N/D	N/D
Tasa libre de Riesgo	10.507%	10.520%	9.891%	4.487%	3.925%	7.054%

A los rendimientos de esta tabla le han sido restados todos los gastos y comisiones del fondo.

## i) Gráfica de rendimientos

GBMPAT BX				
	Sep-20	Sep-21	Sep-22	Sep-23
GBMPAT BX	10,000			
CETES28	10,000	10,431	11,145	12,205



El desempeño en el pasado puede ser no indicativo del desempeño en el futuro.

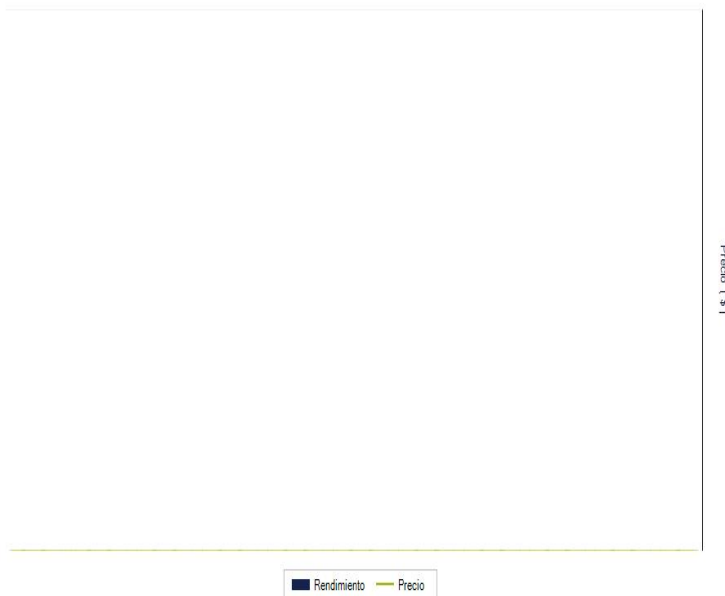
## ii) Tabla de rendimientos nominales

	Ultimo Mes (Sep-23)	Ultimos 3 meses (Jul-23 a Sep- 23)	Ultimos 12 meses (Sep-22 a Sep- 23)	2020	2021	2022
<b>Rendimiento Bruto</b>	7.631%	9.695%	10.593%	6.728%	3.855%	7.182%
<b>Rendimiento Neto</b>	7.522%	9.578%	10.490%	5.835%	3.320%	7.089%
<b>Tasa libre de Riesgo</b>	10.507%	10.520%	9.891%	4.487%	3.925%	7.054%

A los rendimientos de esta tabla le han sido restados todos los gastos y comisiones del fondo.

## i) Gráfica de rendimientos

	GBMPAT BX1			
	Sep-20	Sep-21	Sep-22	Sep-23
GBMPAT BX1	10,000			
CETES28	10,000	10,431	11,145	12,205



El desempeño en el pasado puede ser no indicativo del desempeño en el futuro.

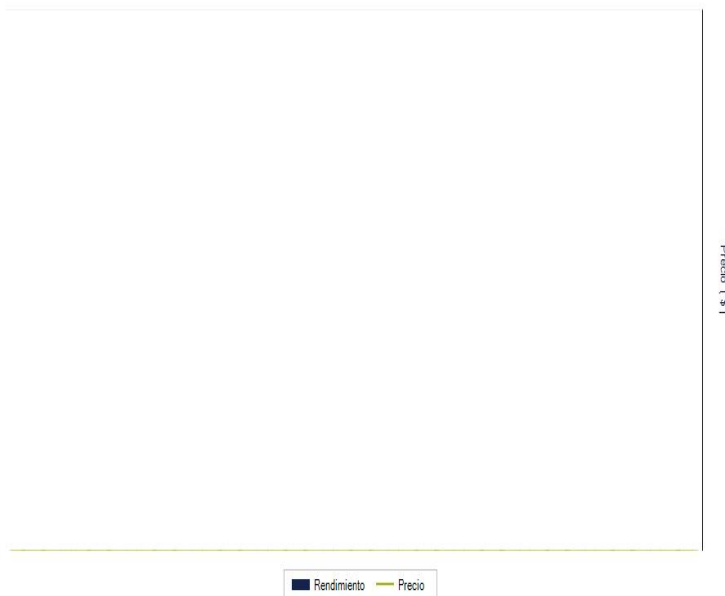
## ii) Tabla de rendimientos nominales

	Ultimo Mes (Sep-23)	Ultimos 3 meses (Jul-23 a Sep- 23)	Ultimos 12 meses (Sep-22 a Sep- 23)	2020	2021	2022
Rendimiento Bruto	N/D	N/D	N/D	N/D	N/D	N/D
Rendimiento Neto	N/D	N/D	N/D	N/D	N/D	N/D
Tasa libre de Riesgo	10.507%	10.520%	9.891%	4.487%	3.925%	7.054%

A los rendimientos de esta tabla le han sido restados todos los gastos y comisiones del fondo.

## i) Gráfica de rendimientos

GBMPAT BXE				
	Sep-20	Sep-21	Sep-22	Sep-23
GBMPAT BXE	10,000			
CETES28	10,000	10,431	11,145	12,205



El desempeño en el pasado puede ser no indicativo del desempeño en el futuro.

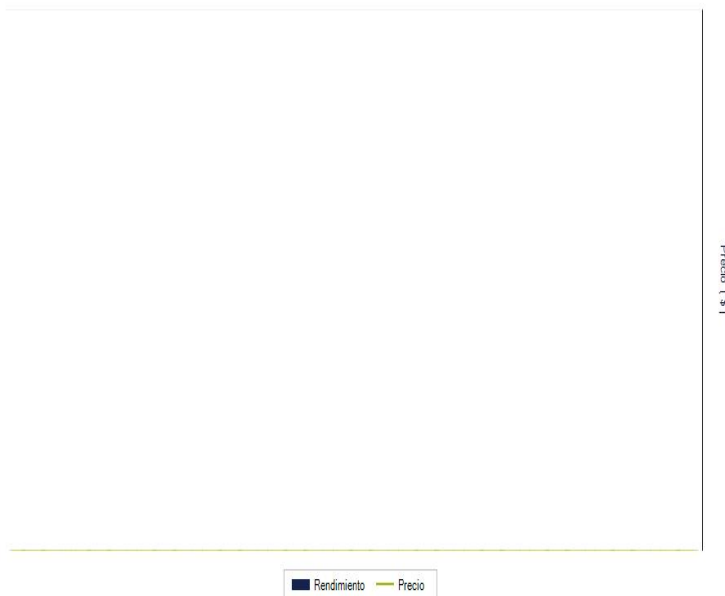
## ii) Tabla de rendimientos nominales

	Ultimo Mes (Sep-23)	Ultimos 3 meses (Jul-23 a Sep- 23)	Ultimos 12 meses (Sep-22 a Sep- 23)	2020	2021	2022
Rendimiento Bruto	N/D	N/D	N/D	N/D	N/D	N/D
Rendimiento Neto	N/D	N/D	N/D	N/D	N/D	N/D
Tasa libre de Riesgo	10.507%	10.520%	9.891%	4.487%	3.925%	7.054%

A los rendimientos de esta tabla le han sido restados todos los gastos y comisiones del fondo.

## i) Gráfica de rendimientos

GBMPAT BXE1				
	Sep-20	Sep-21	Sep-22	Sep-23
GBMPAT BXE1	10,000			
CETES28	10,000	10,431	11,145	12,205



El desempeño en el pasado puede ser no indicativo del desempeño en el futuro.

## ii) Tabla de rendimientos nominales

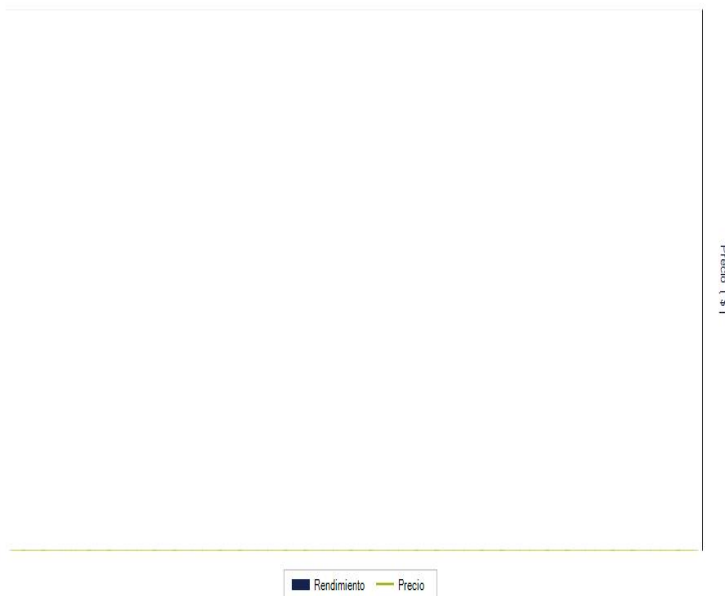
	Ultimo Mes (Sep-23)	Ultimos 3 meses (Jul-23 a Sep- 23)	Ultimos 12 meses (Sep-22 a Sep- 23)	2020	2021	2022
Rendimiento Bruto	N/D	N/D	N/D	N/D	N/D	N/D
Rendimiento Neto	N/D	N/D	N/D	N/D	N/D	N/D
Tasa libre de Riesgo	10.507%	10.520%	9.891%	4.487%	3.925%	7.054%

A los rendimientos de esta tabla le han sido restados todos los gastos y comisiones del fondo.

## i) Gráfica de rendimientos

GBMPAT BXES				
	Sep-20	Sep-21	Sep-22	Sep-23
GBMPAT BXES	10,000			
CETES28	10,000	10,431	11,145	12,205





El desempeño en el pasado puede ser no indicativo del desempeño en el futuro.

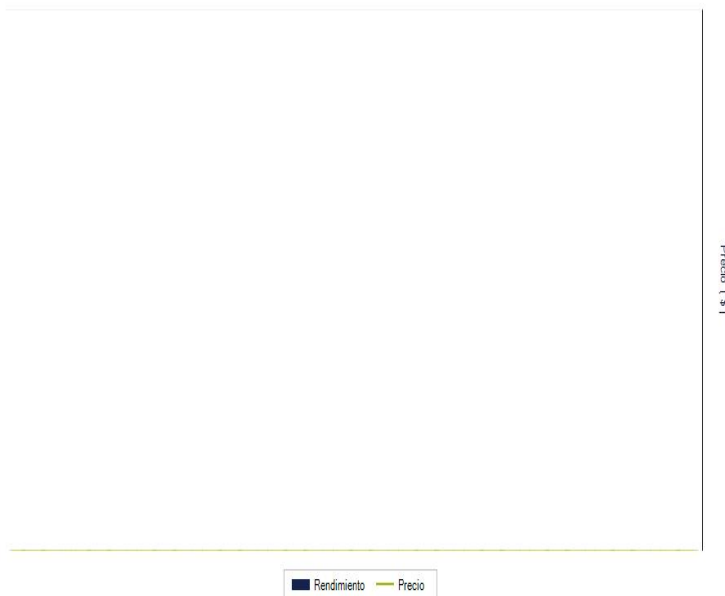
## ii) Tabla de rendimientos nominales

	Ultimo Mes (Sep-23)	Ultimos 3 meses (Jul-23 a Sep- 23)	Ultimos 12 meses (Sep-22 a Sep- 23)	2020	2021	2022
Rendimiento Bruto	N/D	N/D	N/D	N/D	N/D	N/D
Rendimiento Neto	N/D	N/D	N/D	N/D	N/D	N/D
Tasa libre de Riesgo	10.507%	10.520%	9.891%	4.487%	3.925%	7.054%

A los rendimientos de esta tabla le han sido restados todos los gastos y comisiones del fondo.

## i) Gráfica de rendimientos

GBMPAT BXS				
	Sep-20	Sep-21	Sep-22	Sep-23
GBMPAT BXS	10,000			
CETES28	10,000	10,431	11,145	12,205



El desempeño en el pasado puede ser no indicativo del desempeño en el futuro.

## ii) Tabla de rendimientos nominales

	Ultimo Mes (Sep-23)	Ultimos 3 meses (Jul-23 a Sep- 23)	Ultimos 12 meses (Sep-22 a Sep- 23)	2020	2021	2022
Rendimiento Bruto	N/D	N/D	N/D	N/D	N/D	N/D
Rendimiento Neto	N/D	N/D	N/D	N/D	N/D	N/D
Tasa libre de Riesgo	10.507%	10.520%	9.891%	4.487%	3.925%	7.054%

A los rendimientos de esta tabla le han sido restados todos los gastos y comisiones del fondo.

La información del resto de las series se incluirá una vez que se cuente con ella.

## 2. OPERACIÓN DEL FONDO

### a) Posibles Adquirentes

Las sociedades operadoras de fondos de inversión únicamente podrán diferenciar el acceso a series o clases accionarias distintas de conformidad con lo dispuesto en el artículo 106, fracción IV de las Disposiciones de Carácter General Aplicables a los Fondos de Inversión y a las Personas que les Prestan Servicios.

Las series están definidas por el régimen fiscal del tipo de posible adquirente, de la siguiente manera:

Las sociedades operadoras de fondos de inversión únicamente podrán diferenciar el acceso a series o clases accionarias distintas de conformidad con lo dispuesto en el artículo 106, fracción IV de las Disposiciones de Carácter General Aplicables a los Fondos de Inversión y a las Personas que les Prestan Servicios.

Las series están definidas por el régimen fiscal del tipo de posible adquirente, de la siguiente manera:

Posible Adquirente	Series Accionarias				
	BF	BF1	BF2	BFS	BMF
Personas Físicas	BF	BF1	BF2	BFS	BMF
Personas Morales	BM	BM1	BMS	BMM	
Personas físicas y morales, fondos y cajas de ahorro no sujetas a retención de ISR	BE	BE1	BES		
Personas morales, fondos y cajas de ahorro no sujetas a retención de ISR				BME	
Personas físicas y morales extranjeros	BX	BX1	BXS		
Personas morales extranjeros no sujetas a retención	BXE	BXE1	BXES		
Fondos de Inversión administrados por GBM Administradora de Activos, S.A. de C.V., S.O.F.I.	BFF				
Fondos de Inversión	BFFE				

El comité responsable de análisis de productos financieros, órgano equivalente o persona encargada de las sociedades distribuidoras o entidades financieras que presten el servicio de distribución al Fondo, serán quienes elaborarán y aprobarán los criterios y las condiciones, conforme a lo establecido en el artículo 43 de las Disposiciones de Carácter General Aplicables a las Entidades Financieras y demás Personas que Presten Servicios de Inversión, a efecto dar acceso a los inversionistas a determinada serie del fondo tomando en consideración, de manera enunciativa más no limitativa, (i) la prestación de servicios asesorados o no asesorados, (ii) operatividad en valores y, en su caso, fondos de inversión, (iii) las inversiones en valores administrados por cliente o contrato, (iv) cualquier otro factor cuantitativo o cualitativo que incida en la segmentación de la clientela en función los servicios prestados. Los citados criterios deberán evitar propiciar tratos inequitativos entre los inversionistas y deberán estar basados en condiciones objetivas. Respecto de lo anterior, el inversionista deberá informarse con el distribuidor sobre los servicios y las comisiones correspondientes. Este criterio es aplicable para todas las series con excepción de las Series BFF y BFFE.

## Descripción de los posibles adquirentes:

1.- Para la adquisición de las Series **BF, BF1, BF2 y BFS** se consideran las siguientes personas:

- personas físicas con residencia fiscal en México; y
- instituciones financieras autorizadas como fiduciarias que actúen por cuenta de fideicomisos que no realicen actividades empresariales en términos de la legislación fiscal y cuyos fideicomisarios, o en caso de no contar con fideicomisarios, sus fideicomitentes, sean personas físicas con residencia fiscal en México.

2.- Para la adquisición de las Series **BM, BM1 y BMS** se consideran personas morales a:

- personas morales con residencial fiscal en México;
- instituciones financieras autorizadas como fiduciarias que actúen por cuenta de fideicomisos que no realicen actividades empresariales en términos de la legislación fiscal y cuyos fideicomisarios, o en caso de no contar con fideicomisarios, sus fideicomitentes sean personas morales con residencia fiscal en México;
- instituciones financieras autorizadas como fiduciarias que actúen por cuenta de fideicomisos empresariales;
- los organismos descentralizados cuyas actividades sean preponderantemente empresariales; y
- fondos de inversión en instrumentos de deuda y de renta variable.

3.- Para la adquisición de las Series **BE, BE1 y BES** se consideran:

- Personas físicas no sujetas a retención de ISR a: personas físicas o personas físicas de forma colectiva a través de los vehículos respectivos, susceptibles de recibir beneficios fiscales, que las disposiciones legales, reglamentarias o fiscales aplicables determinen como tales. Las personas físicas que inviertan en alguna de dichas series serán las que cuenten con un plan personal de retiro, establecidos de conformidad con lo dispuesto por la Ley del Impuesto sobre la Renta y demás disposiciones aplicables.
- Personas morales no sujetas a retención de ISR a:  
Atendiendo a lo dispuesto por la Ley del Impuesto sobre la Renta y disposiciones reglamentarias que de ella derivan, se consideran como personas morales no sujetas a retención a las siguientes:
  - la Federación, los Estados, los Municipios y la Ciudad de México:

- b) los organismos descentralizados cuyas actividades no sean preponderantemente empresariales, así como aquellos sujetos a control presupuestario en los términos de la Ley Federal de Presupuesto y Responsabilidad Hacendaria, que determine el Servicio de Administración Tributaria;
- c) los partidos políticos y las asociaciones políticas legalmente reconocidos;
- d) las personas morales autorizadas para recibir donativos deducibles en los términos de la Ley del Impuesto sobre la Renta;
- e) las sociedades de inversión especializadas en fondos para el retiro, fondos de pensiones o jubilaciones y primas de antigüedad de personal, complementarios a los que establece la Ley del Seguro Social, y constituidos en términos de la Ley del Impuesto sobre la Renta; y empresas de seguros de pensiones autorizadas exclusivamente para operar seguros de pensiones derivados de las leyes de seguridad social en la forma de rentas vitalicias o seguros de sobrevivencia conforme a dichas leyes;
- f) los Estados extranjeros en casos de reciprocidad, cuando sea acreditado por las disposiciones fiscales aplicables;
- g) las instituciones que componen el sistema financiero, de conformidad con lo establecido por la Ley del Impuesto sobre la Renta, excepto fondos de inversión en instrumentos de deuda y de renta variable;
- h) los fondos o fideicomisos de fomento económico del Gobierno Federal;
- i) los fondos de pensiones y jubilaciones, constituidos en los términos de la legislación del país de que se trate, siempre que lo acrediten ante la Operadora o distribuidora correspondiente, en términos de la Ley del Impuesto sobre la Renta.
- j) Fideicomisos de inversión en bienes raíces, que cumplan con los requisitos a que se refiere la Ley del ISR;
- k) Fideicomisos de inversión en capital de riesgo, que cumplan con los requisitos a que se refiere la Ley del ISR;
- l) Fideicomisos que cumplan con los requisitos para ser considerados fideicomisos de inversión en energía e infraestructura de conformidad con la Regulación fiscal vigente; y personas morales que sean objeto de inversión de dichos fideicomisos, siempre que los accionistas distintos a dichos fideicomisos en cualquiera de dichas personas morales sean la Federación, las entidades federativas, los municipios y las instituciones que por Ley estén obligadas a entregar al Gobierno Federal el importe íntegro de su remanente de operación y los organismos descentralizados que no tributen conforme al Título II de la Ley del ISR;
- m) Organismos internacionales en el ejercicio de sus actividades oficiales, siempre que esté en vigor un tratado internacional celebrado entre México y el organismo de que se trate, mediante el cual se otorgue la exención de impuestos y gravámenes respecto de los ingresos obtenidos por dicho organismo en su calidad de beneficiario efectivo;
- n) Cámaras de Compensación, por la inversión del fondo de aportaciones y del fondo de compensación de dichas cámaras, Socios liquidadores y Operadores que actúen como administradores de cuentas globales definidos en "Reglas a las que habrán de sujetarse las sociedades y fideicomisos que intervengan en el establecimiento y operación de un mercado de futuros y opciones cotizados en bolsa"; y
- o) fondos de ahorro y cajas de ahorro o personas morales constituidas únicamente con el objeto de administrar dichos fondos o cajas de ahorro o fideicomisos establecidos con el fin de administrar dichos fondos o cajas de ahorro, que cumplan con los requisitos de deducibilidad establecidos en la Ley del Impuesto Sobre la Renta y su Reglamento o cualquier otra Regulación fiscal vigente; y
- p) por aquellas otras personas morales que las disposiciones legales, reglamentarias o fiscales aplicables determinen como exentas, y que no se ubiquen dentro de los posibles adquirentes establecidos para las personas morales no sujetas a retención del ISR.

**4.-** Para la adquisición de la Serie **BX, BX1 y BXS** se consideran como personas físicas o morales con residencia fiscal distinta a México a:

- a) personas físicas o morales con residencia fiscal distinta a México;
- b) entidades financieras del exterior sin establecimiento permanente en México, y
- c) figuras jurídicas o entidades extranjeras que no se consideren residentes fiscales en México.

**5.-** Para la adquisición de la Serie **BXE, BXE1 y BXES** se consideran como personas morales con residencia fiscal distinta a México que las disposiciones legales, reglamentarias o fiscales aplicables determinen como no sujetas a retención de ISR.

- a) personas morales con residencia fiscal distinta a México;
- b) entidades financieras del exterior sin establecimiento permanente en México, y
- c) figuras jurídicas o entidades extranjeras que no se consideren residentes fiscales en México.

**6.-** Las acciones de la Serie **BFF** podrán ser adquiridas por fondos de inversión en instrumentos de deuda y de renta variable administrados por GBM Administradora de Activos, S.A. de C.V., Sociedad Operadora de Fondos de Inversión.

**7.-** Las acciones de la Serie **BFFE** podrán ser adquiridas por fondos de inversión en instrumentos de deuda y de renta variable.

**8.-** Las acciones de la Serie **BMF** podrán ser adquiridas por las personas físicas descritas en el numeral 1 anterior, que sean inversionistas de la sociedad operadora o de entidades financieras que formen parte del mismo grupo empresarial o consorcio al que pertenezca la operadora, siempre que:

- mantengan una cartera de valores por virtud del servicio de gestión de inversiones, por un monto promedio equivalente en moneda nacional de al menos 10 millones de UDIS durante los últimos doce meses o durante el periodo a partir de la contratación del servicio de gestión de inversiones, en caso de haber sido celebrado con una antelación menor;
- el fondo de inversión se distribuya precisamente al amparo de dichos servicios de inversión; y
- que en la base de cálculo para la remuneración de dicho servicio de gestión de inversiones se incluya la inversión en acciones del fondo.

**9.-** Las acciones de la **Serie BMM** podrán ser adquiridas por las personas morales descritas en el numeral 2 anterior, que sean inversionistas de la sociedad operadora o de entidades financieras que formen parte del mismo grupo empresarial o consorcio al que pertenezca la operadora, siempre que:

- mantengan una cartera de valores por virtud del servicio de gestión de inversiones, por un monto promedio equivalente en moneda nacional de al menos 10 millones de UDIS durante los últimos doce meses o durante el periodo a partir de la contratación del servicio de gestión de inversiones, en caso de haber sido celebrado con una antelación menor;
- el fondo de inversión se distribuya precisamente al amparo de dichos servicios de inversión; y
- que en la base de cálculo para la remuneración de dicho servicio de gestión de inversiones se incluya la inversión en acciones del fondo.

**10.-** Las acciones de la **Serie BME** podrán ser adquiridas por las personas descritas a continuación, que sean inversionistas de la sociedad operadora o de entidades financieras que formen parte del mismo grupo empresarial o consorcio al que pertenezca la operadora:

- inversionistas institucionales, considerando como tales a la persona que conforme a las leyes federales tenga dicho carácter o sea entidad financiera, incluyendo cuando actúen como fiduciarias al amparo de fideicomisos que conforme a las leyes se consideren como inversionistas institucionales. Las sociedades operadoras de fondos de inversión, las sociedades distribuidoras de fondos de inversión y los fondos de inversión no se consideran inversionistas institucionales;
- fondos de pensiones y jubilaciones constituidos en los términos de la legislación del país de que se trate, siempre que lo acrediten ante la Operadora o distribuidora correspondiente, en términos de la Ley del Impuesto sobre la Renta y
- personas morales no sujetas a retención de ISR pago de intereses, considerando como tales a las mencionadas en el numeral 3 anterior, siempre que:
  - mantengan una cartera de valores por virtud del servicio de gestión de inversiones, por un monto promedio equivalente en moneda nacional de al menos 10 millones de UDIS durante los últimos doce meses o durante el periodo a partir de la contratación del servicio de gestión de inversiones, en caso de haber sido celebrado con una antelación menor;
  - el fondo de inversión se distribuya precisamente al amparo de dichos servicios de inversión; y
  - que en la base de cálculo para la remuneración de dicho servicio de gestión de inversiones se incluya la inversión en acciones del fondo.

Respecto de los inversionistas de GBM Administradora de Activos, S.A. de C.V., SOFI ("la Operadora") y de Grupo Bursátil Mexicano, S.A. de C.V., Casa de Bolsa ("GBM"), se establece que, en caso de que alguno de ellos pierda las características de Posible Adquirente de cualquiera de las series mencionadas, incluyendo el que una persona no sujeta retención de ISR deje de reunir los requisitos para ser considerada como tal, faculta desde ahora, expresa e irrevocablemente a la Operadora o GBM, a realizar la reclasificación de las acciones de que sea titular y de las cuales ha dejado de ser Posible Adquirente, para asignarle acciones en la serie que le corresponda en ese mismo fondo, atendiendo a los Posibles Adquirentes.

Para lo anterior, la Operadora y GBM revisarán dentro de los diez días hábiles siguientes al cierre de cada mes, que los inversionistas de cada Serie cumplan con las características descritas, de lo contrario, realizarán la reclasificación correspondiente.

En caso de que el fondo no cuente con serie específica para las características de ese inversionista, le serán vendidas sus acciones y la cantidad que resulte de la venta le será acreditada en la cuenta en la que dichas acciones se encontraban.

Sin perjuicio de lo anterior, si la Operadora o GBM tienen conocimiento de que algún inversionista pierde las características como Posible Adquirente de determinada serie, o adquiera el derecho acceder a una serie distinta, con anterioridad a la revisión descrita, estarán facultadas para realizar los actos mencionados en el procedimiento señalado, en cualquier momento. Cada distribuidor, distinto a la Operadora o GBM, podrá establecer el procedimiento que estime conveniente para el cumplimiento de lo anterior.

## **b) Política de Compra y Venta de Acciones**

Consultar el punto 2 del Prospecto Genérico.

### **i) Día y Hora para la Recepción de Ordenes**

Consultar el subinciso i) inciso b) del punto 2, del Prospecto Genérico.

Se recibirán solicitudes de compra de acciones los días miércoles de cada semana y las solicitudes de venta se recibirán el primer miércoles de cada mes. Las solicitudes se recibirán dentro de las 7:30 y las 13:30 horas tiempo del Centro de México.

Las órdenes recibidas con posterioridad a los horarios determinados serán consideradas como solicitadas el día siguiente de operación de cada Fondo y se ejecutarán de conformidad con la liquidez correspondiente.

## ii) **Ejecución de las Operaciones**

El plazo en que se ejecutarán las órdenes de compra y venta recibidas será el mismo día al día de recepción de la solicitud.

El precio al que se celebrarán las operaciones de compra venta de acciones del Fondo será determinado el mismo día de la ejecución y cuyo registro se publicará el día hábil siguiente al de la operación, por la bolsa de valores en la que, en su caso, se encuentre listado, o bien, en alguna sociedad que administre mecanismos electrónicos de divulgación de información de fondos de inversión autorizados por la Comisión y que haya sido contratada por el Fondo de Inversión.

Ante condiciones desordenadas de mercado consultar el Subinciso vi), inciso d) del punto 1 del Prospecto Genérico.

## iii) **Liquidación de las Operaciones**

El plazo de liquidación de las operaciones de compra y venta será el día hábil siguiente al de la solicitud y ejecución.

Si el día establecido para la recepción de las solicitudes y/o para la ejecución y/o la liquidación de las mismas fuera un día inhábil, entonces los días para la realización de los actos previos a aquel que fuere inhábil, así como éste, se recorrerán al día hábil previo inmediato.

El inversionista debe contar con Fondos en efectivo disponibles desde la fecha en que ordene la operación.

## iv) **Causas de la Posible Suspensión de Operaciones**

Consultar el subinciso iv), inciso b) punto 2, del Prospecto Genérico.

## c) **Montos Mínimos**

Consultar inciso c) del Punto 2 del Prospecto Genérico.

Las acciones de la **Serie BMF** podrán ser adquiridas por las personas físicas descritas en el numeral 1 anterior, que sean inversionistas de la sociedad operadora o de entidades financieras que formen parte del mismo grupo empresarial o consorcio al que pertenezca la operadora, siempre que:

- mantengan una cartera de valores por virtud del servicio de gestión de inversiones, por un monto promedio equivalente en moneda nacional de al menos 10 millones de UDIS durante los últimos doce meses o durante el periodo a partir de la contratación del servicio de gestión de inversiones, en caso de haber sido celebrado con una antelación menor;
- el fondo de inversión se distribuya precisamente al amparo de dichos servicios de inversión; y
- que en la base de cálculo para la remuneración de dicho servicio de gestión de inversiones se incluya la inversión en acciones del fondo.

Las acciones de la **Serie BMM** podrán ser adquiridas por las personas morales descritas en el numeral 2 anterior, que sean inversionistas de la sociedad operadora o de entidades financieras que formen parte del mismo grupo empresarial o consorcio al que pertenezca la operadora, siempre que:

- mantengan una cartera de valores por virtud del servicio de gestión de inversiones, por un monto promedio equivalente en moneda nacional de al menos 10 millones de UDIS durante los últimos doce meses o durante el periodo a partir de la contratación del servicio de gestión de inversiones, en caso de haber sido celebrado con una antelación menor;
- el fondo de inversión se distribuya precisamente al amparo de dichos servicios de inversión; y
- que en la base de cálculo para la remuneración de dicho servicio de gestión de inversiones se incluya la inversión en acciones del fondo.

Las acciones de la **Serie BME** podrán ser adquiridas por las personas descritas a continuación, que sean inversionistas de la sociedad operadora o de entidades financieras que formen parte del mismo grupo empresarial o consorcio al que pertenezca la operadora:

- inversionistas institucionales, considerando como tales a la persona que conforme a las leyes federales tenga dicho carácter o sea entidad financiera, incluyendo cuando actúen como fiduciarias al amparo de fideicomisos que conforme a las leyes se consideren como inversionistas institucionales. Las sociedades operadoras de fondos de inversión, las sociedades distribuidoras de fondos de inversión y los fondos de inversión no se consideran inversionistas institucionales;
- fondos de pensiones y jubilaciones constituidos en los términos de la legislación del país de que se trate, siempre que lo acrediten ante la Operadora o distribuidora correspondiente, en términos de la Ley del Impuesto sobre la Renta y
- personas morales no sujetas a retención de ISR, considerando como tales a las mencionadas en el numeral 3 anterior, siempre que:
  - mantengan una cartera de valores por virtud del servicio de gestión de inversiones, por un monto promedio equivalente en moneda nacional de al menos 10 millones de UDIS durante los últimos doce meses o durante el periodo a partir de la contratación del servicio de gestión de inversiones, en caso de haber sido celebrado con una antelación menor;
  - el fondo de inversión se distribuya precisamente al amparo de dichos servicios de inversión; y
  - que en la base de cálculo para la remuneración de dicho servicio de gestión de inversiones se incluya la inversión en acciones del fondo.

## d) **Plazo Mínimo de Permanencia**

Consultar el inciso d) del punto 2, del Prospecto Genérico.

El fondo no cuenta con plazo mínimo de permanencia, sin embargo, cuando se establezca un plazo mínimo de permanencia, éste se dará a conocer a través de la modificación del presente prospecto.

## e) **Límites y Políticas de Tenencia por Inversionista**

Consultar el inciso e) del punto 2, del Prospecto Genérico.

**f) Prestadores de Servicios**

Consultar el inciso f) del punto 2, del Prospecto Genérico.

- Distribuidores Integrales
  - GBM ADMINISTRADORA DE ACTIVOS, S.A. DE C.V. SOCIEDAD OPERADORA DE FONDOS DE INVERSION
  - GRUPO BURSÁTIL MEXICANO, S.A. DE C.V. CASA DE BOLSA
  - ESTRUCTURADORES DEL MERCADO DE VALORES
  - FÓNDIKA, S.A. DE C.V., DISTRIBUIDORA DE ACCIONES DE FONDOS DE INVERSIÓN
  - INVERMERICA DISTRIBUIDORA DE FONDOS, S.A. DE C.V., SOCIEDAD DISTRIBUIDORA INTEGRAL DE ACCIONES DE FONDOS DE INVERSIÓN
  - O ROURKE & ASOCIADOS, S.A. DE C.V., SOCIEDAD DISTRIBUIDORA DE ACCIONES DE FONDOS DE INVERSIÓN
- Distribuidores Referenciadores
  - DISTRIBUIDORA DE FONDOS MEXICANOS S.A. D

**g) Costos, Comisiones y Remuneraciones**

Consultar el inciso g) punto 2, del Prospecto Genérico.

Los fondos de inversión no podrán establecer comisiones diferenciadas por tipo de entidad que los distribuya para cada una de las series y clases accionarias que emitan.

Las comisiones por distribución se establecen en el contrato de distribución celebrado con cada una de las Sociedades Distribuidoras o entidades de que se trate, previéndose un trato irrestricto de igualdad entre y para las distribuidoras y entidades correspondientes.

De conformidad con el cuarto párrafo del artículo 32 y artículo 40 de la Ley de Fondos de Inversión, la Sociedad Operadora no podrá rechazar las ofertas de compra y venta de acciones del fondo, por lo que con aquellas entidades con las que no se tenga celebrado un contrato de distribución, en la realización de dichas operaciones, se apegarán al contrato de adhesión para la liquidación de operaciones y custodia de acciones, y tendrán acceso a las series BFS, BMS, BES, BXS y BXES, de conformidad con el tipo de personas de se trate, atendiendo a su régimen fiscal.

A continuación se presenta una tabla que indica las comisiones que cobra GBM Administradora de Activos, S.A. de C.V., Sociedad Operadora de Fondos de Inversión en su calidad de distribuidor, a los inversionistas:

i) Comisiones Pagadas Directamente por el Cliente:

Concepto	Series BF, BM, BE, BX, BXE, BFF, BFFE, BF1, BM1, BE1, BX1, BXE1, BF2, BFS, BMS, BES, BXS, BXES, BMF, BMM y BME	
	%	\$
Incumplimiento del plazo mínimo de permanencia	N/A	N/A
Incumplimiento del saldo mínimo de inversión	N/A	N/A
Compra de acciones (hasta el porcentaje por operación)	N/A	N/A
Venta de acciones (hasta el porcentaje por operación)	N/A	N/A
Servicio por asesoría	N/A	N/A
Servicio de administración de acciones	N/A	N/A
Otras	N/A	N/A
Total		

ii) Comisiones Pagadas por el Fondo de Inversión:

Concepto	Serie BE	
	%	\$
Administración de activos	0.15000	1.50000
Administración de activos / sobre desempeño	N/A	
Distribución de acciones	0.35000	3.50000
Valuación de acciones	0.00420	0.04260
Depósito de acciones	N/A	
Depósito de activos objeto de inversión	0.01960	0.19670
Contabilidad	0.00362	0.03618
Otros*	0.01442	0.01040
<b>Total</b>		<b>1.78588</b>



Concepto	Serie BE1	
	%	\$
Administración de activos	0.16200	1.62000
Administración de activos / sobre desempeño	N/A	
Distribución de acciones	0.37800	3.78000
Valuación de acciones	0.00420	0.04260
Depósito de acciones	N/A	
Depósito de activos objeto de inversión	0.01960	0.19670
Contabilidad	0.00362	0.03618
Otros*	0.01442	0.01040
<b>Total</b>		<b>1.90588</b>

Concepto	Serie BES	
	%	\$
Administración de activos	0.20000	2.00000
Administración de activos / sobre desempeño	N/A	
Distribución de acciones	0.00000	
Valuación de acciones	0.00420	0.04260
Depósito de acciones	N/A	
Depósito de activos objeto de inversión	0.01960	0.19670
Contabilidad	0.00362	0.03618
Otros*	0.01442	0.01040
<b>Total</b>		<b>2.28588</b>

Concepto	Serie BF	
	%	\$
Administración de activos	0.30000	3.00000
Administración de activos / sobre desempeño	N/A	
Distribución de acciones	0.70000	7.00000
Valuación de acciones	0.00420	0.04260
Depósito de acciones	N/A	
Depósito de activos objeto de inversión	0.01960	0.19670
Contabilidad	0.00362	0.03618
Otros*	0.01442	0.01040
<b>Total</b>		<b>3.28588</b>

Concepto	Serie BF1	
	%	\$
Administración de activos	0.32000	3.20000
Administración de activos / sobre desempeño	N/A	
Distribución de acciones	0.48000	4.80000
Valuación de acciones	0.00420	0.04260
Depósito de acciones	N/A	
Depósito de activos objeto de inversión	0.01960	0.19670
Contabilidad	0.00362	0.03618
Otros*	0.01442	0.01040
<b>Total</b>		<b>3.48588</b>

Concepto	Serie BF2
----------	-----------

	%	\$
Administración de activos	0.30000	3.00000
Administración de activos / sobre desempeño	N/A	
Distribución de acciones	0.30000	3.00000
Valuación de acciones	0.00420	0.04260
Depósito de acciones	N/A	
Depósito de activos objeto de inversión	0.01960	0.19670
Contabilidad	0.00362	0.03618
Otros*	0.01442	0.01040
<b>Total</b>		<b>3.28588</b>

Concepto	Serie BFF	
	%	\$
Administración de activos	0.00000	
Administración de activos / sobre desempeño	N/A	
Distribución de acciones	0.00000	
Valuación de acciones	0.00420	0.04260
Depósito de acciones	N/A	
Depósito de activos objeto de inversión	0.01960	0.19670
Contabilidad	0.00362	0.03618
Otros*	0.01442	0.01040
<b>Total</b>		<b>0.28588</b>

Concepto	Serie BFFE	
	%	\$
Administración de activos	0.35000	3.50000
Administración de activos / sobre desempeño	N/A	
Distribución de acciones	0.00000	
Valuación de acciones	0.00420	0.04260
Depósito de acciones	N/A	
Depósito de activos objeto de inversión	0.01960	0.19670
Contabilidad	0.00362	0.03618
Otros*	0.01442	0.01040
<b>Total</b>		<b>3.78588</b>

Concepto	Serie BFS	
	%	\$
Administración de activos	0.20000	2.00000
Administración de activos / sobre desempeño	N/A	
Distribución de acciones	0.00000	
Valuación de acciones	0.00420	0.04260
Depósito de acciones	N/A	
Depósito de activos objeto de inversión	0.01960	0.19670
Contabilidad	0.00362	0.03618
Otros*	0.01442	0.01040
<b>Total</b>		<b>2.28588</b>

Concepto	Serie BM	
	%	\$

Administración de activos	0.30000	3.00000
Administración de activos / sobre desempeño	N/A	
Distribución de acciones	0.70000	7.00000
Valuación de acciones	0.00420	0.04260
Depósito de acciones	N/A	
Depósito de activos objeto de inversión	0.01960	0.19670
Contabilidad	0.00362	0.03618
Otros*	0.01442	0.01040
<b>Total</b>		<b>3.28588</b>

Concepto	Serie BM1	
	%	\$
Administración de activos	0.33000	3.30000
Administración de activos / sobre desempeño	N/A	
Distribución de acciones	0.77000	7.70000
Valuación de acciones	0.00420	0.04260
Depósito de acciones	N/A	
Depósito de activos objeto de inversión	0.01960	0.19670
Contabilidad	0.00362	0.03618
Otros*	0.01442	0.01040
<b>Total</b>		<b>3.58588</b>

Concepto	Serie BME	
	%	\$
Administración de activos	0.00000	
Administración de activos / sobre desempeño	N/A	
Distribución de acciones	0.00000	
Valuación de acciones	0.00420	0.04260
Depósito de acciones	N/A	
Depósito de activos objeto de inversión	0.01960	0.19670
Contabilidad	0.00362	0.03618
Otros*	0.01442	0.01040
<b>Total</b>		<b>0.28588</b>

Concepto	Serie BMF	
	%	\$
Administración de activos	0.00000	
Administración de activos / sobre desempeño	N/A	
Distribución de acciones	0.00000	
Valuación de acciones	0.00420	0.04260
Depósito de acciones	N/A	
Depósito de activos objeto de inversión	0.01960	0.19670
Contabilidad	0.00362	0.03618
Otros*	0.01442	0.01040
<b>Total</b>		<b>0.28588</b>

Concepto	Serie BMM	
	%	\$
Administración de activos	0.00000	

Administración de activos / sobre desempeño	N/A	
Distribución de acciones	0.00000	
Valuación de acciones	0.00420	0.04260
Depósito de acciones	N/A	
Depósito de activos objeto de inversión	0.01960	0.19670
Contabilidad	0.00362	0.03618
Otros*	0.01442	0.01040
<b>Total</b>		<b>0.28588</b>

Concepto	Serie BMS	
	%	\$
Administración de activos	0.20000	2.00000
Administración de activos / sobre desempeño	N/A	
Distribución de acciones	0.00000	
Valuación de acciones	0.00420	0.04260
Depósito de acciones	N/A	
Depósito de activos objeto de inversión	0.01960	0.19670
Contabilidad	0.00362	0.03618
Otros*	0.01442	0.01040
<b>Total</b>		<b>2.28588</b>

Concepto	Serie BX	
	%	\$
Administración de activos	0.30000	3.00000
Administración de activos / sobre desempeño	N/A	
Distribución de acciones	0.70000	7.00000
Valuación de acciones	0.00420	0.04260
Depósito de acciones	N/A	
Depósito de activos objeto de inversión	0.01960	0.19670
Contabilidad	0.00362	0.03618
Otros*	0.01442	0.01040
<b>Total</b>		<b>3.28588</b>

Concepto	Serie BX1	
	%	\$
Administración de activos	0.24000	2.40000
Administración de activos / sobre desempeño	N/A	
Distribución de acciones	0.56000	5.60000
Valuación de acciones	0.00420	0.04260
Depósito de acciones	N/A	
Depósito de activos objeto de inversión	0.01960	0.19670
Contabilidad	0.00362	0.03618
Otros*	0.01442	0.01040
<b>Total</b>		<b>2.68588</b>

Concepto	Serie BXE	
	%	\$
Administración de activos	0.15000	1.50000
Administración de activos / sobre desempeño	N/A	

Distribución de acciones	0.35000	3.50000
Valuación de acciones	0.00420	0.04260
Depósito de acciones	N/A	
Depósito de activos objeto de inversión	0.01960	0.19670
Contabilidad	0.00362	0.03618
Otros*	0.01442	0.01040
<b>Total</b>		<b>1.78588</b>

Concepto	Serie BXE1	
	%	\$
Administración de activos	0.16200	1.62000
Administración de activos / sobre desempeño	N/A	
Distribución de acciones	0.37800	3.78000
Valuación de acciones	0.00420	0.04260
Depósito de acciones	N/A	
Depósito de activos objeto de inversión	0.01960	0.19670
Contabilidad	0.00362	0.03618
Otros*	0.01442	0.01040
<b>Total</b>		<b>1.90588</b>

Concepto	Serie BXES	
	%	\$
Administración de activos	0.20000	2.00000
Administración de activos / sobre desempeño	N/A	
Distribución de acciones	0.00000	
Valuación de acciones	0.00420	0.04260
Depósito de acciones	N/A	
Depósito de activos objeto de inversión	0.01960	0.19670
Contabilidad	0.00362	0.03618
Otros*	0.01442	0.01040
<b>Total</b>		<b>2.28588</b>

Concepto	Serie BXS	
	%	\$
Administración de activos	0.20000	2.00000
Administración de activos / sobre desempeño	N/A	
Distribución de acciones	0.00000	
Valuación de acciones	0.00420	0.04260
Depósito de acciones	N/A	
Depósito de activos objeto de inversión	0.01960	0.19670
Contabilidad	0.00362	0.03618
Otros*	0.01442	0.01040
<b>Total</b>		<b>2.28588</b>

\* Proveeduría de Precios

Los % y \$ de las comisiones se presentan anualizados, considerando una inversión de \$1,000.00 M.N.

### 3. ORGANIZACIÓN Y ESTRUCTURA DEL CAPITAL

#### a) Organización del fondo de inversión de acuerdo a lo previsto en el artículo 10 de la Ley

El Ing. Emanuel Tobías Torres es la persona encargada de la toma de decisiones de inversión del Fondo y ha sido designado por el Consejo de Administración de la Sociedad Operadora.

Consultar el inciso a) punto 3, del Prospecto Genérico.

**b) Estructura del Capital y Accionistas**

Consultar el inciso b) punto 3, del Prospecto Genérico.

El capital social del Fondo es variable e ilimitado.

La serie "A" que constituye el capital mínimo fijo sin derecho a retiro asciende a la cantidad de \$1'000,000.00 M.N. (Un millón de pesos 00/100 Moneda Nacional), y está representada por 1'000,000 (Un millón) de acciones ordinarias nominativas sin expresión de valor nominal. Estas acciones sólo pueden ser suscritas por la Operadora que administra el fondo en su carácter de socio fundador; son de una sola serie y clase, sin derecho a retiro y su transmisión requiere de la previa autorización de la Comisión.

El capital social variable asciende a la cantidad de \$40,000'000,000.00 M.N. (Cuarenta mil millones de pesos 00/100 Moneda Nacional) representado por 40,000'000,000 (Cuarenta mil millones) de acciones de la Serie "B", dividido en las siguientes series:

SERIE	MONTO	ACCIONES
BF	\$ 8,000,000,000.00	8,000,000,000
BF1	\$1,000,000,000.00	1,000,000,000
BF2	\$1,000,000,000.00	1,000,000,000
BFS	\$1,000,000,000.00	1,000,000,000
BM	\$5,000,000,000.00	5,000,000,000
BM1	\$1,000,000,000.00	1,000,000,000
BMS	\$1,000,000,000.00	1,000,000,000
BE	\$8,000,000,000.00	8,000,000,000
BE1	\$1,000,000,000.00	1,000,000,000
BES	\$1,000,000,000.00	1,000,000,000
BX	\$1,000,000,000.00	1,000,000,000
BX1	\$200,000,000.00	200,000,000
BXS	\$200,000,000.00	200,000,000
BXE	\$200,000,000.00	200,000,000
BXE1	\$200,000,000.00	200,000,000
BXES	\$100,000,000.00	100,000,000
BFF	\$8,500,000,000.00	8,500,000,000
BFFE	\$400,000,000.00	400,000,000
BMF	\$400,000,000.00	400,000,000
BMM	\$400,000,000.00	400,000,000
BME	\$400,000,000.00	400,000,000
Total	\$40,000,000,000.00	40,000,000,000

Tanto la Serie "A" como la Serie "B" confieren a sus tenedores los mismos derechos y obligaciones.

Número de Inversionistas al 29 de septiembre de 2023: 274

Número de Inversionistas que poseen 5% o más del capital social: 2, tenencia total: 1,151,624,672 acciones

Número de Inversionistas que poseen 30% o más de una serie: 2, tenencia total: 1,151,624,672 acciones

El Fondo no es controlado directa o indirectamente por alguna persona o grupo de personas físicas o morales. La Operadora participa activamente en la administración del Fondo.

**4. ACTOS CORPORATIVOS**

Consultar numeral 4, del Prospecto Genérico.

**a) Fusión y escisión**

Consultar el inciso i) numeral 4, del Prospecto Genérico.

**b) Disolución y liquidación**

Consultar el inciso ii) numeral 4, del Prospecto Genérico.

**c) Concurso Mercantil**

Consultar el inciso iii) numeral 4, del Prospecto Genérico.

**5. RÉGIMEN FISCAL**

**6. FECHA DE AUTORIZACIÓN DEL PROSPECTO Y PROCEDIMIENTO PARA DIVULGAR SUS MODIFICACIONES**

EL PRESENTE PROSPECTO DE INFORMACIÓN HA SIDO MODIFICADO MEDIANTE OFICIO NO. 157/105/2023 DE FECHA 13 DE MARZO DE 2023, EMITIDO POR LA COMISIÓN NACIONAL BANCARIA Y DE VALORES. LAS MODIFICACIONES REALIZADAS

CORRESPONDEN A CAMBIOS EN EL OBJETIVO, POLITICA, REGIMEN DE INVERSION, RIESGOS ASOCIADOS A LA INVERSION, LOS POSIBLES ADQUIRENTES, ESTRUCTURA DE SERIES ACCIONARIAS Y DEL CAPITAL SOCIAL.

**7. DOCUMENTOS DE CARÁCTER PÚBLICO**

**8. INFORMACIÓN FINANCIERA**

**9. INFORMACIÓN ADICIONAL**

**10. PERSONAS RESPONSABLES**

“El que suscribe como director general de la sociedad operadora que administra al Fondo de inversión, manifiesto bajo protesta de decir verdad, que en el ámbito de mis funciones he preparado y revisado el presente prospecto de información al público inversionista, el cual, a mi leal saber y entender, refleja razonablemente la situación del Fondo de inversión, estando de acuerdo con su contenido. Asimismo, manifiesto que no tengo conocimiento de que información relevante haya sido omitida, sea falsa o induzca al error en la elaboración del presente prospecto de información al público inversionista.”

Consultar Prospecto Genérico para los conceptos a que se refieren los numerales 4 a 9.

Julio Andrés Maza Casas

Director General GBM Administradora de Activos, S.A. de C.V.

Sociedad Operadora de Fondos de Inversión

**11. ANEXO.- CARTERA DE INVERSIÓN**

A continuación, se presenta la cartera del fondo al 29 de septiembre de 2023. La evolución histórica ha sido mayoritariamente en corporativos, bancarios y emisiones gubernamentales. Durante los últimos 6 meses la cartera del fondo ha estado invertida 85% en valores de deuda y 15% en reporto y/o depósitos de dinero a la vista. El fondo no se encuentra en una estrategia temporal de inversión. La cartera puede consultarse en la página [www.gbmfondos.com.mx](http://www.gbmfondos.com.mx)

Tipo Valor	Emisora	Serie	Calif. / Bursatilidad	Valor razonable	%
<b>VALORES EN REPORTO</b>					
<b>BONOS DE DESARROLLO DEL GOBIERNO FEDERAL BONDES F</b>					
LF	BONDES F	260226	mxAAA	1,011,340,855.00	28.12
<b>FUTURO</b>					
<b>FUTUROS DE CHICAGO (TIPO DE CAMBIO CIERRE)</b>					
FCSP	EC	Z3		-156,850.00	0.00
FCSP	PE	Z3		522,309.00	0.01
FCSP	PE	Z3		90,276.00	0.00
FCSP	PE	Z3		825,378.00	0.02
FCSP	PE	Z3		644,826.00	0.02
FCSP	UXY	Z3		102,117.00	0.00
FCSP	UXY	Z3		102,117.00	0.00
FCSP	UXY	Z3		61,270.00	0.00
<b>VALORES EN DIRECTO</b>					
<b>APORTACIONES INICIALES DE MARGEN EN DERIVADOS</b>					
AIM	GBM	0778088		707,126.00	0.02
<b>BONOS DE DESARROLLO DEL GOBIERNO FEDERAL CON TASA DE INTER?S FIJA</b>					
M	BONOS	240905	mxAAA	214,577,761.00	5.97
<b>BONOS DE DESARROLLO DEL GOBIERNO FEDERAL EN UDIS SEGREGABLES</b>					
S	UDIBONO	231116	mxAAA	250,264,940.00	6.96
S	UDIBONO	251204	mxAAA	174,525,310.00	4.85
<b>BONOS DEL GOBIERNO FEDERAL COLOCADOS EN EL EXTERIOR UMS (TIPO DE CAMBIO CIERRE)</b>					
D1SP	UMS31F	2031F	BBB-	19,991,712.00	0.56
<b>CERTIFICADOS BURS?ILES BANCARIOS</b>					
94	BINBUR	14-7	mxAAA	94,454,061.00	2.63
94	HSBC	13-2	AAA.mx	76,616,795.00	2.13
<b>CERTIFICADOS BURS?ILES DE EMPRESAS PRIVADAS</b>					
91	AMX	10U	mxAAA	17,074,778.00	0.47
91	ARA	21X	AA-(mex)	80,551,197.00	2.24

91	BBVALMX	18-2	AAA(mex)	100,332,407.00	2.79
91	DESCB	22	AA+(mex)	32,950,312.00	0.92
91	DHIC	22B	AA+(mex)	48,417,329.00	1.35
91	FERROMX	21-2	mxAAA	60,521,620.00	1.68
91	GAP	15-2	mxAAA	3,344,910.00	0.09
91	GAP	19	mxAAA	30,273,974.00	0.84
91	GAP	21	mxAAA	30,275,418.00	0.84
91	GBM	21	HR AA+	64,936,228.00	1.81
91	GBM	22	HR AA+	60,503,899.00	1.68
91	HIRCB	23	AAA(mex)	5,491,237.00	0.15
91	IPORCB	19U	AAA(mex)	26,988,582.00	0.75
91	NAVISTS	22	mxAA+	50,057,106.00	1.39
91	OSM	15	mxAA-	16,161,084.00	0.45
91	PCARFM	23	mxAAA	53,071,631.00	1.48
91	RCO	12	mxAAA	372,199.00	0.01
91	SIPYTCB	13	HR C	4,539,337.00	0.13
91	STORAGE	21-2V	AA-(mex)	34,089,048.00	0.95
91	VWLEASE	21	mxAAA	100,706,730.00	2.80
<b>CERTIFICADOS BURS?TILES DE INDEMNIZACI?N CARRETERA SEGREGABLES UDIZADOS</b>					
2U	CBIC008	231207	mxAAA	62,940,975.00	1.75
<b>CERTIFICADOS BURS?TILES EMITIDOS POR ENTIDADES O INSTITUCIONES DEL GOBIERNO FEDERAL</b>					
95	CFECB	09-2U	AAA.mx	4,698,318.00	0.13
95	TFOVICB	13-3U	mxAAA	7,493,901.00	0.21
95	TFOVIS	14-3U	mxAAA	19,019,562.00	0.53
95	TFOVIS	14U	AAA.mx	9,438,154.00	0.26
<b>CERTIFICADOS BURS?TILES EMITIDOS POR ESTADOS Y MUNICIPIOS</b>					
90	PAMMCB	14U	mxAAA	51,606,509.00	1.44
<b>CERTIFICADOS DE LA TESORERIA DE LA FEDERACI?N CON IMPUESTO</b>					
BI	CETES	231116	mxAAA	4,930,206.00	0.14
<b>CHEQUERAS BANCARIAS EN D?LARES</b>					
CHD	JPMOR	3128821		5,374,787.00	0.15
<b>EUROBONOS DE EMPRESAS PRIVADAS</b>					
D2	BAC847	250216	A-	100,722,078.00	2.80
D2	BACR103	240910	A-1	35,154,525.00	0.98
D2	BACR660	240723	A+	50,242,388.00	1.40
D2	CONM151	351215	mxAAA	25,006,511.00	0.70
D2	GS861	240905	BBB+	60,508,100.00	1.68
<b>EUROBONOS DE EMPRESAS PRIVADAS (TIPO DE CAMBIO CIERRE)</b>					
D2SP	BNCEA73	251014	BBB	25,935,560.00	0.72
D2SP	SIGM584	240207	BBB-	13,962,176.00	0.39
<b>PAGAR? CON RENDIMIENTO LIQUIDABLE AL VENCIMIENTO</b>					
I	BMORGAN	23421	mxA-1+	20,166,551.00	0.56
<b>T?TULOS DE DEUDA DE ORGANISMOS FINANCIEROS MULTILATERALES</b>					
JI	CABEI	1-22S	mxAAA	71,945,891.00	2.00
JI	CABEI	1-23S	mxAAA	103,201,608.00	2.87
<b>TITULOS DE DEUDA EMISORAS EXTRANJERAS SIC</b>					
D8	CIT1125	FLOAT	A	86,553,763.00	2.41
D8	GSF0325	FLOAT	A2	20,198,667.00	0.56
D8	MSF0925	FLOAT	A-	98,340,378.00	2.73
D8	RCO2	1-22	BBB	20,385,717.00	0.57
<b>TITULOS DE DEUDA EMISORAS EXTRANJERAS SIC (TIPO DE CAMBIO CIERRE)</b>					
D8SP	AMXSN24	4-19	Baa1	61,243,183.00	1.70
<b>TOTAL DE INVERSION EN VALORES</b>				<b>3,624,398,537.00</b>	<b>100.00</b>